


«УТВЕРЖДАЮ»  
Заместитель Губернатора  
Новосибирской области

  
С.А. Нелюбов  
«22» 06 2023 г.

**РЕГИОНАЛЬНАЯ ПРОГРАММА,  
НАПРАВЛЕННАЯ НА ПОВЫШЕНИЕ РОЖДАЕМОСТИ  
НА ТЕРРИТОРИИ НОВОСИБИРСКОЙ ОБЛАСТИ НА ПЕРИОД  
2023-2025 ГГ. И ДОСТИЖЕНИЕ ЦЕЛЕВЫХ ПОКАЗАТЕЛЕЙ  
АБСОЛЮТНОГО ЧИСЛА РОЖДЕНИЙ ЕЖЕГОДНО И НА  
ПЕРСПЕКТИВУ ДО 2030 ГОДА**

**I. Общие положения**

1. Настоящая региональная программа, направленная на повышение рождаемости на территории Новосибирской области на период 2023-2025 гг. и достижение целевых показателей абсолютного числа рождений ежегодно и на перспективу до 2030 года (далее - региональная программа), подготовлена с целью выработки мер по повышению рождаемости.

Региональная программа включает в себя оценку демографического потенциала региона, анализ действующего пакета мер повышения рождаемости и установление нового комплекса мер по стимулированию рождаемости и поддержке семей с детьми, а также определение целевых значений показателей рождаемости в регионе ежегодно и на перспективу до 2030 года.

Сроки реализации региональной программы: 2023-2025 годы (с дальнейшим продлением до 2030 года).

Куратор региональной программы:

С.А. Нелюбов, заместитель Губернатора Новосибирской области.

Ответственный исполнитель:

Е.В. Бахарева, министр труда и социального развития Новосибирской области.

**II. Цель и задачи**

2. Целью региональной программы является выработка эффективных мер, влияющих на репродуктивное поведение населения и общее число рождений, а также определение целевых значений показателей рождаемости для Новосибирской области.

Достижение цели региональной программы требует решения следующих задач:

комплексный анализ демографической ситуации в регионе на основе оценки демографического потенциала;

определение перечня факторов, влияющих на репродуктивное поведение населения и общее число рождений в регионе;

определение и обоснование целевых значений общего числа рождений в Новосибирской области на период 2023-2025 гг. и на перспективу до 2030 года;

формирование аналитической основы для разработки комплекса региональных мер повышения рождаемости (региональной программы по повышению рождаемости) и поддержки семей с детьми, способствующих достижению целевых показателей общего числа рождений в регионе, на период 2023-2025 гг.;

формирование комплекса региональных мер повышения рождаемости с учетом анализа сложившейся демографической ситуации и действующего пакета мер.

Показатель эффективности:

положительным результатом реализации региональной программы является достижение целевых значений количества рождений или улучшение фактических значений в сравнении со значением целевого показателя.



### III. Оценка демографического потенциала Новосибирской области

#### 3.1. Численность, структура, движение населения

3.1.1. Динамика численности населения в Новосибирской области в целом, в городской местности, в сельской местности за период с 1 января 2016 года по 1 января 2022 года

Тип поселения	человек										
	2016	2017	2018	2019	2020	2021	2022				
Всего	2 762 237	2 779 555	2 788 849	2 793 384	2 798 170	2 785 836	2 780 292				
Город	2 174 868	2 193 767	2 204 326	2 210 170	2 216 355	2 207 966	2 206 580				
Село	587 369	585 788	584 523	583 214	581 815	577 870	573 712				

Численность населения в разрезе однолетних возрастных групп в Новосибирской области в целом за период с 1 января 2016 года по 1 января 2022 года

Возраст	Женское население											Мужское население										
	2016	2017	2018	2019	2020	2021	2022	2016	2017	2018	2019	2020	2021	2022								
0	18982	18537	16746	15717	14544	14085	13559	19936	19435	17611	16855	15419	14668	14609								
1	18394	18950	18528	16794	15747	14564	14106	19708	19892	19440	17622	16880	15444	14723								
2	18649	18423	18947	18550	16789	15799	14617	19512	19724	19947	19468	17649	16913	15483								
3	18344	18685	18477	18991	18605	16832	15838	19155	19536	19782	19997	19509	17676	16977								
4	17063	18389	18716	18575	19049	18635	16861	17964	19194	19603	19845	20038	19544	17751								
5	15914	17121	18472	18758	18643	19083	18655	16605	18020	19248	19645	19889	20096	19595								
6	15467	16007	17165	18507	18833	18678	19145	16246	16700	18108	19280	19737	19922	20174								
7	15165	15551	16055	17274	18572	18861	18754	16044	16343	16725	18160	19383	19751	19987								
8	13922	15223	15613	16085	17344	18596	18929	14742	16104	16407	16726	18228	19414	19828								
9	12801	13944	15269	15655	16143	17344	18640	13512	14802	16167	16448	16813	18235	19440								
10	13069	12848	13981	15292	15756	16173	17403	13711	13558	14844	16214	16540	16834	18281								
11	13258	13123	12889	14032	15397	15767	16266	14064	13746	13583	14900	16280	16560	16932								
12	13252	13293	13170	12973	14113	15395	15807	13958	14124	13776	13651	14999	16321	16597								
13	12573	13297	13294	13217	13000	14158	15467	13220	14015	14203	13833	13698	15024	16363								
14	11458	12591	13318	13359	13306	13039	14216	12232	13276	14079	14226	13894	13713	15063								
15	11190	11507	12664	13370	13458	13330	13119	11874	12263	13368	14141	14264	13926	13765								
16	10443	11299	11579	12729	13469	13498	13401	11392	12069	12369	13435	14229	14260	13995								



17	11235	10693	11507	11714	12796	13523	13539	11816	11610	12268	12554	13539	14246	14341
18	11939	12499	11738	12329	12123	13077	13856	12441	12940	12499	13005	12805	13532	14471
19	12746	12539	12959	12087	12569	12253	13358	13643	13148	13484	13004	13471	13169	14082
20	13658	13154	12829	13060	12199	12865	12528	14139	13945	13301	13499	13099	13633	13431
21	14244	13833	13280	12929	13101	12162	13097	15325	14511	14267	13432	13651	13173	13880
22	14701	13808	13298	12587	12334	12390	11846	16067	14909	13970	13603	12735	12749	12583
23	18507	14680	13656	13283	12441	12096	12456	19022	16083	14739	13732	13247	12460	12848
24	20649	18606	14563	13628	13205	12331	12191	21727	19068	16001	14545	13485	13009	12527
25	22677	20783	18645	14610	13683	13235	12440	23855	21757	19121	15974	14566	13526	13219
26	23551	22871	20900	18711	14703	13683	13380	24816	23872	21776	19147	16037	14498	13697
27	24304	23708	22995	21000	18833	14716	13817	25489	24912	23940	21829	19274	16023	14657
28	24456	24507	23796	23142	21093	18815	14815	26247	25556	24970	23975	21964	19231	16188
29	24708	24634	24580	23842	23284	21127	18912	25738	26333	25619	24990	24015	21907	19380
30	24176	24837	24761	24642	23893	23306	21243	24863	25788	26331	25605	25077	23978	22090
31	24738	24305	24894	24851	24751	23903	23380	25232	24860	25818	26299	25698	25037	24092
32	25703	24824	24416	24946	24954	24747	23984	25631	25279	24889	25810	26328	25613	25124
33	24847	25796	24918	24422	25005	24929	24786	24853	25624	25232	24856	25856	26162	25713
34	22942	24941	25776	24932	24507	24958	24990	22735	24879	25569	25149	24870	25701	26170
35	23183	23017	25006	25794	25031	24444	25030	22735	22673	24750	25536	25151	24701	25648
36	21919	23248	23041	24968	25861	24966	24534	20994	22684	22588	24674	25496	25023	24603
37	21725	21995	23279	23050	25065	25820	24982	20803	20988	22592	22481	24630	25298	24946
38	21427	21802	22029	23349	23076	25006	25822	20462	20731	20840	22460	22419	24430	25226
39	21063	21480	21820	21973	23409	23025	25015	20115	20360	20608	20752	22414	22253	24318
40	20810	21128	21478	21881	22044	23360	23094	19717	20034	20222	20451	20705	22243	22168
41	20587	20840	21135	21478	21880	21970	23383	19271	19644	19874	20029	20360	20536	22097
42	19640	20627	20832	21149	21516	21829	21965	18467	19187	19484	19702	19948	20151	20418
43	19783	19663	20686	20832	21171	21484	21767	18474	18445	19054	19343	19611	19770	20028
44	18313	19814	19660	20626	20884	21120	21502	17573	18367	18315	18880	19257	19442	19619
45	17727	18328	19793	19649	20668	20800	21115	16893	17500	18229	18182	18793	19049	19338

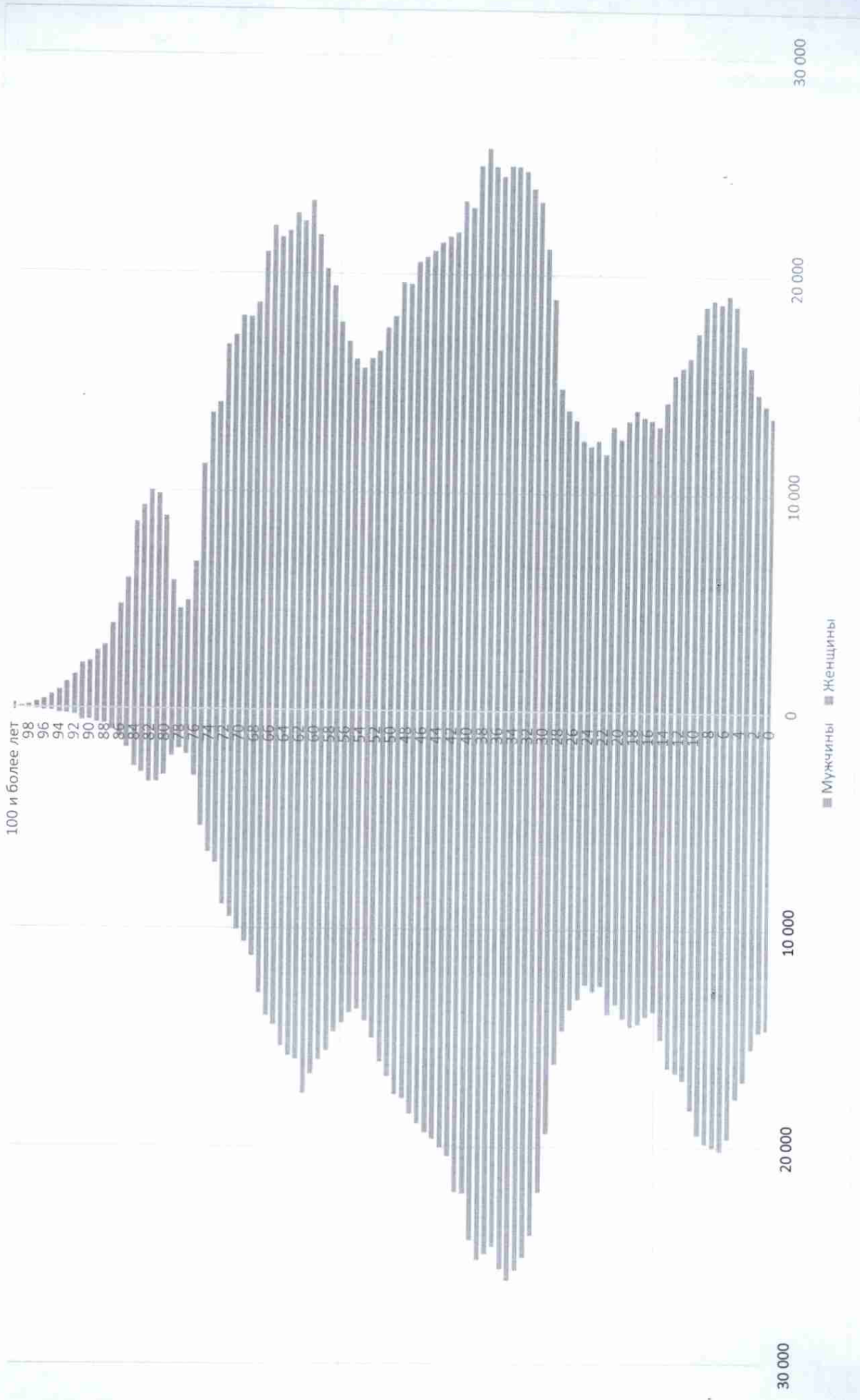


46	16687	17731	18271	19753	19669	20634	20825	15849	16849	17356	18100	18092	18623	18915
47	16369	16695	17771	18228	19776	19592	20585	15131	15768	16747	17206	17984	17941	18480
48	15879	16364	16646	17752	18215	19683	19562	14627	15009	15647	16622	17111	17777	17785
49	16294	15875	16348	16600	17711	18110	19653	14874	14527	14880	15510	16482	16890	17598
50	17199	16327	15827	16343	16576	17610	18085	15499	14751	14371	14721	15365	16294	16761
51	18112	17166	16317	15818	16278	16504	17550	16134	15386	14602	14210	14578	15189	16115
52	19955	18127	17131	16289	15812	16180	16472	17237	15945	15187	14411	14091	14365	15021
53	20820	19916	18082	17075	16234	15722	16118	17675	17051	15754	14993	14290	13891	14227
54	22527	20779	19864	18054	17068	16134	15677	18590	17476	16772	15521	14833	14050	13695
55	24259	22505	20745	19851	17977	16984	16093	19755	18363	17268	16564	15323	14568	13850
56	23407	24202	22416	20687	19794	17907	16906	18507	19467	18151	16989	16338	15032	14317
57	23791	23311	24080	22308	20613	19599	17791	18556	18210	19151	17802	16746	15949	14746
58	23196	23720	23178	23975	22172	20439	19466	18202	18165	17861	18847	17518	16377	15612
59	22893	23030	23612	23022	23831	21979	20240	17315	17804	17829	17423	18513	17092	16019
60	23672	22796	22899	23453	22877	23651	21803	17160	16890	17457	17402	17071	18044	16682
61	22584	23530	22667	22727	23343	22664	23368	16096	16718	16454	17056	16981	16554	17575
62	20267	22409	23363	22473	22604	23059	22418	14301	15623	16208	15968	16584	16422	16009
63	19701	20066	22167	23167	22294	22316	22785	13646	13827	15153	15694	15551	16021	15845
64	19947	19490	19830	21958	22934	22019	21981	13299	13172	13396	14717	15239	14998	15408
65	19140	19731	19294	19630	21785	22609	21683	12630	12816	12757	12921	14215	14621	14425
66	19003	18916	19535	19073	19400	21440	22203	12255	12158	12312	12301	12507	13627	14012
67	16142	18741	18657	19271	18823	19074	20997	9841	11737	11699	11876	11847	11904	12984
68	15894	15889	18473	18354	18950	18454	18661	9514	9452	11275	11240	11406	11246	11259
69	13395	15602	15646	18118	18073	18558	18003	7825	9074	9039	10761	10777	10777	10610
70	8120	13133	15287	15345	17756	17677	18047	4581	7478	8637	8582	10263	10152	10066
71	6139	7950	12871	14942	15038	17287	17151	3276	4327	7120	8172	8141	9602	9501
72	5729	5994	7781	12581	14605	14633	16718	2911	3069	4093	6717	7732	7590	8929
73	7619	5594	5861	7596	12272	14188	14076	3555	2736	2911	3878	6358	7158	7039
74	11680	7404	5445	5666	7422	11770	13589	5331	3332	2572	2706	3676	5884	6552

75	13491	11293	7206	5302	5482	7142	11238	6107	4990	3141	2418	2548	3386	5361
76	14674	13057	10891	6942	5130	5249	6764	6483	5676	4613	2902	2249	2303	3073
77	14037	14028	12527	10502	6658	4871	4970	5991	5947	5218	4253	2681	2053	2087
78	13520	13413	13387	12007	10057	6305	4592	5728	5451	5486	4792	3903	2417	1833
79	10073	12835	12757	12704	11452	9507	5885	4080	5197	4956	4984	4339	3489	2156
80	8595	9512	12109	12056	12006	10713	8844	3281	3701	4714	4477	4501	3870	3051
81	7613	8077	8934	11409	11356	11088	9864	2761	2937	3319	4194	4095	3929	3366
82	6272	7025	7489	8300	10680	10406	10035	2160	2406	2595	2964	3746	3535	3373
83	6104	5785	6426	6905	7653	9663	9325	2036	1907	2106	2249	2633	3176	2940
84	5620	5521	5271	5851	6319	6814	8573	1893	1746	1607	1826	1971	2189	2675
85	5913	5006	4946	4727	5265	5586	5974	1837	1634	1523	1354	1581	1621	1795
86	5313	5256	4419	4411	4181	4570	4776	1504	1592	1366	1277	1143	1277	1320
87	4716	4590	4583	3833	3844	3540	3888	1324	1265	1358	1150	1070	897	985
88	3777	4013	3918	3968	3310	3260	2894	1059	1105	1031	1127	934	858	696
89	3096	3131	3392	3269	3362	2712	2650	739	900	898	839	949	735	666
90	2259	2559	2546	2768	2682	2677	2145	496	581	723	694	666	740	538
91	1692	1828	2064	2060	2211	2076	2058	337	412	474	572	543	468	564
92	1153	1337	1463	1607	1629	1686	1539	233	265	324	361	468	391	323
93	718	909	1009	1108	1222	1212	1193	124	188	225	257	282	345	270
94	477	557	678	766	835	904	827	112	93	156	186	221	215	241
95	339	361	401	487	590	578	608	82	78	72	122	153	176	149
96	185	250	235	274	345	420	391	42	69	59	55	92	116	139
97	200	125	187	162	170	235	276	58	30	59	52	45	71	91
98	80	148	78	126	102	114	141	19	49	22	52	41	34	59
99	60	54	100	35	100	60	70	15	14	34	16	46	36	26
100 и более лет	193	187	207	245	226	259	230	54	56	61	82	92	127	147
Всего	1476492	1485598	1490440	1493275	1495616	1489900	1485866	1285745	1293957	1298409	1300109	1302554	1295936	1294426



3.1.2. Половозрастная пирамида в Новосибирской области по состоянию на 1 января 2022 года



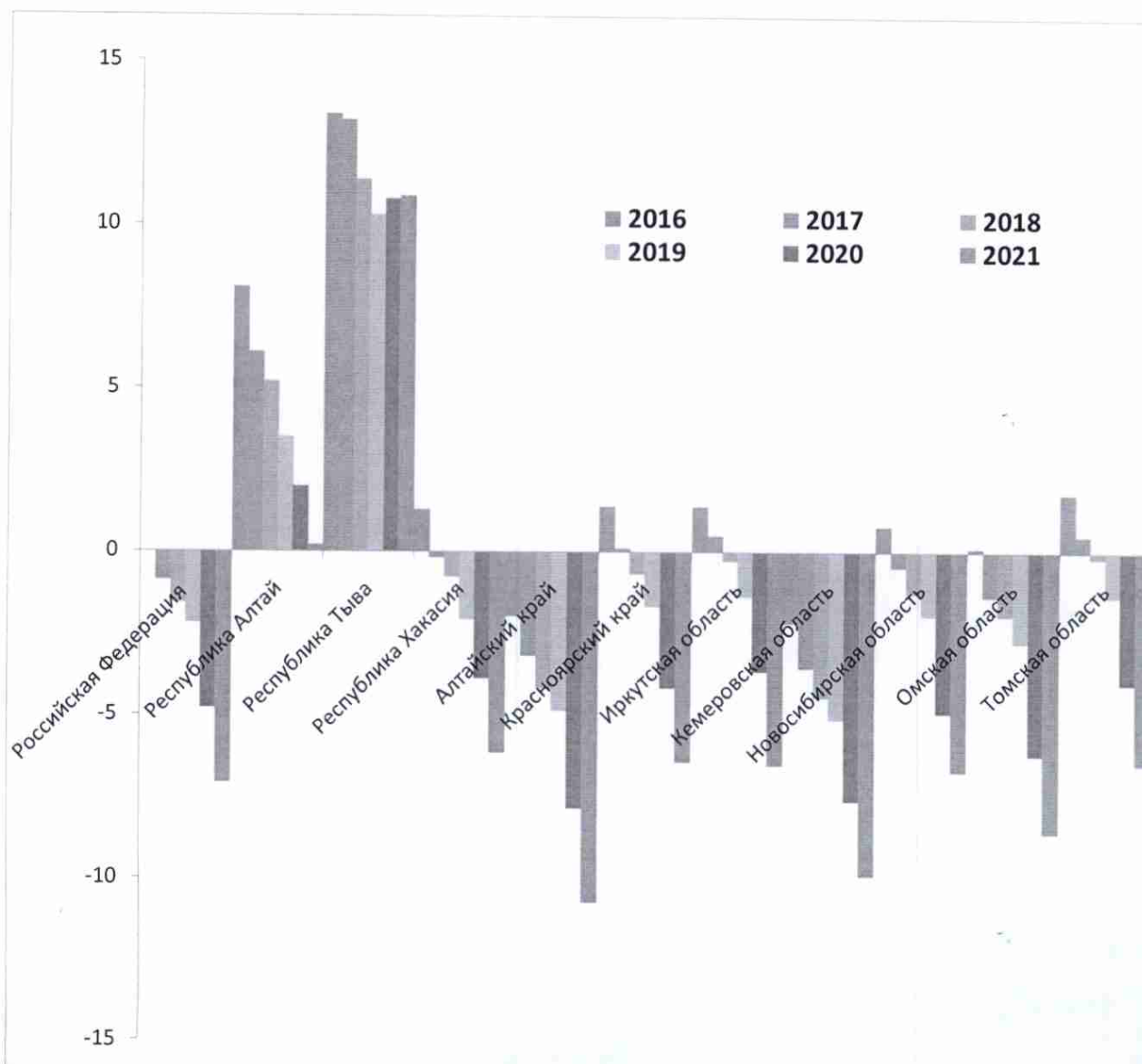


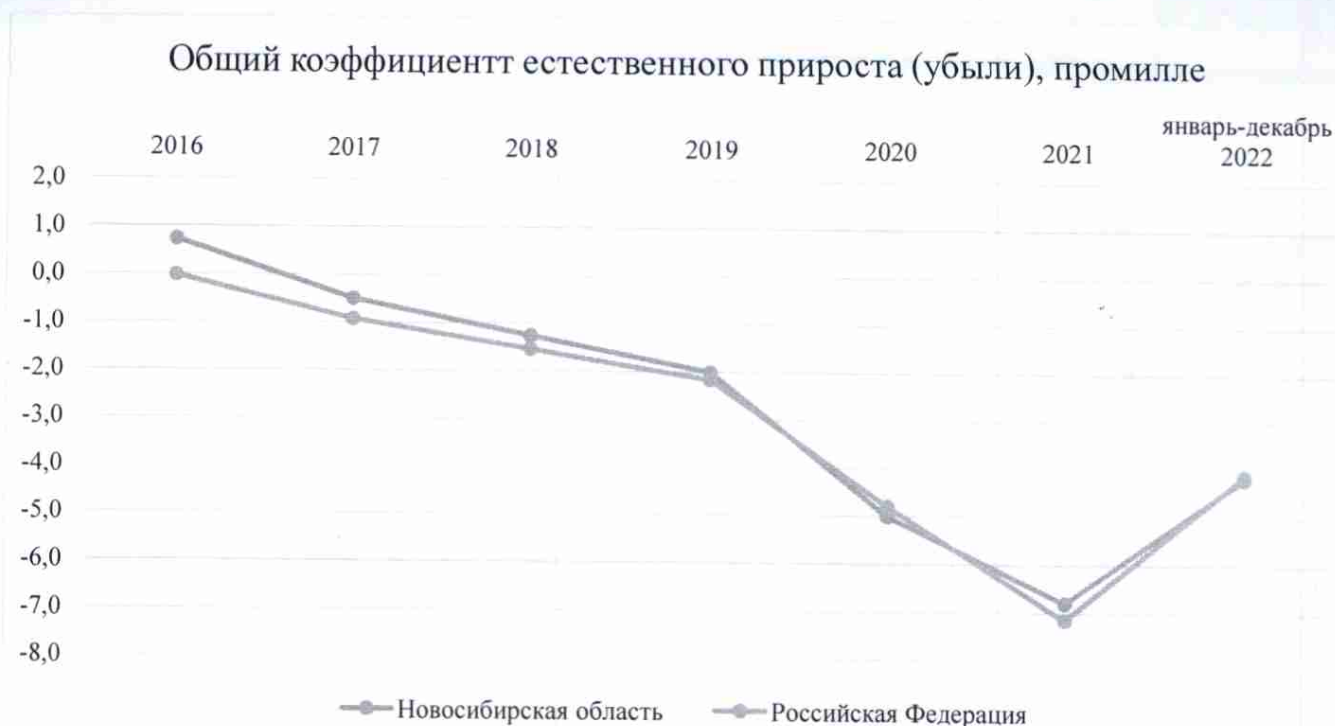


### 3.1.4. Коэффициент естественного прироста (убыли) населения в Новосибирской области, в Российской Федерации в целом и в других регионах Сибирского федерального округа за период 2016-2022 годов

Коэффициент естественного прироста (убыли) населения за период 2016-2021 годы, на 1 тыс. человек населения

	2016	2017	2018	2019	2020	2021
Российская Федерация	-0,01	-0,9	-1,6	-2,2	-4,8	-7,1
Республика Алтай	8,1	6,1	5,2	3,5	2,0	0,2
Республика Тыва	13,4	13,2	11,4	10,3	10,8	10,9
Республика Хакасия	1,3	-0,2	-0,8	-2,1	-3,9	-6,2
Алтайский край	-2	-3,2	-4,2	-4,9	-7,9	-10,8
Красноярский край	1,4	0,1	-0,7	-1,7	-4,2	-6,5
Иркутская область	1,4	0,5	-0,3	-1,4	-3,7	-6,6
Кемеровская область	-2,2	-3,6	-4,5	-5,2	-7,7	-10
<b>Новосибирская область</b>	<b>0,8</b>	<b>-0,5</b>	<b>-1,3</b>	<b>-2</b>	<b>-5,0</b>	<b>-6,8</b>



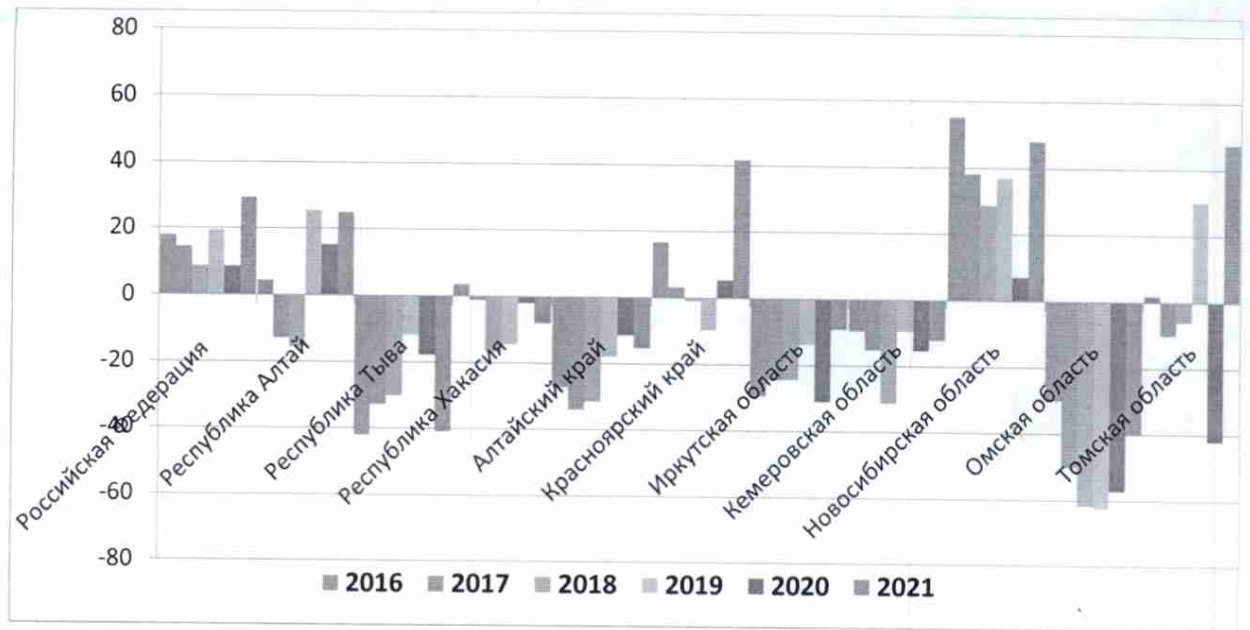


Коэффициент миграционного прироста (убыли) населения в Новосибирской области, в Российской Федерации в целом и в других регионах Сибирского федерального округа за период 2016-2022 годов

Коэффициент миграционного прироста (убыли) населения за период 2016-2021 годы, на 10 тыс. человек населения

	2016	2017	2018	2019	2020	2021
Российская Федерация	17,86	14,43	8,5	19,39	8,5	29,5
Республика Алтай	4,49	-12,92	-15,7	25,4	15,2	25,0
Республика Тыва	-42,35	-32,96	-30,33	-11,7	-17,8	-41,0
Республика Хакасия	3,54	-1,25	-16,7	-14,5	-2,0	-8,1
Алтайский край	-27,29	-34,18	-31,65	-17,9	-11,4	-15,4
Красноярский край	16,82	3,23	-0,97	-9,7	5,4	41,7
Иркутская область	-29,64	-24,63	-24,61	-13,7	-31,2	-9,2
Кемеровская область	-9,64	-15,29	-31,34	-9,4	-15,4	-12,2
<b>Новосибирская область</b>	<b>55,16</b>	<b>38,34</b>	<b>28,77</b>	<b>37,1</b>	<b>7,2</b>	<b>48,1</b>
Омская область	-30,08	-50,11	-61,99	-62,6	-57,3	-40,4
Томская область	1,82	-10,11	-6,15	30,3	-42,2	47,5





3.1.5. Сальдо миграции в разрезе возрастных групп: трудоспособного возраста, моложе трудоспособного возраста, старше трудоспособного возраста за период 2016-2021 годов

человек

Субъект	Группа	2016	2017	2018	2019	2020	2021
Новосибирская область	Моложе трудоспособного возраста	1 576	1 645	1 603	2 171	-1 074	1 835
	В трудоспособном возрасте	12 253	7 666	5 165	6 407	111	9 425
	Старше трудоспособного возраста	1 455	1 365	1 262	1 790	830	2 112

## Половозрастной состав мигрантов, прибывающих в регион и выбывающих из региона за период 2016-2021 годов

	2016			2017			2018			2019			2020			2021		
	Всего	мужчин	женщин	Всего	мужчин	женщин	Всего	мужчин	женщин	Всего	мужчин	женщин	Всего	мужчин	женщин	Всего	мужчин	женщин
<b>Число прибывших</b>	<b>83934</b>	<b>40739</b>	<b>43195</b>	<b>86300</b>	<b>42073</b>	<b>44227</b>	<b>90869</b>	<b>43228</b>	<b>47641</b>	<b>81920</b>	<b>39157</b>	<b>42763</b>	<b>72930</b>	<b>34328</b>	<b>38602</b>	<b>79455</b>	<b>37728</b>	<b>41727</b>
молоде трудоспособного	<b>12463</b>	6437	6026	<b>13817</b>	7206	6611	<b>16426</b>	8464	7962	<b>16370</b>	8480	7890	<b>14830</b>	7652	7178	<b>15543</b>	7883	7660
трудоспособном	<b>63694</b>	32120	31574	<b>64089</b>	32431	31658	<b>64771</b>	31944	32827	<b>56597</b>	27945	28652	<b>50074</b>	24359	25715	<b>54773</b>	27167	27606
старше трудоспособного	<b>7777</b>	2182	5595	<b>8394</b>	2436	5958	<b>9672</b>	2820	6852	<b>8953</b>	2732	6221	<b>8026</b>	2317	5709	<b>9139</b>	2678	6461
<b>Число выбывших</b>	<b>68650</b>	<b>33324</b>	<b>35326</b>	<b>75624</b>	<b>36894</b>	<b>38730</b>	<b>82839</b>	<b>39922</b>	<b>42917</b>	<b>71552</b>	<b>34321</b>	<b>37231</b>	<b>70915</b>	<b>33775</b>	<b>37140</b>	<b>66083</b>	<b>30826</b>	<b>35257</b>
молоде трудоспособного	<b>10887</b>	5591	5296	<b>12172</b>	6237	5935	<b>14823</b>	7724	7099	<b>14199</b>	7422	6777	<b>13756</b>	7106	6650	<b>13708</b>	6936	6772
трудоспособном	<b>51441</b>	25886	25555	<b>56423</b>	28597	27826	<b>59606</b>	29713	29893	<b>50190</b>	24639	25551	<b>49963</b>	24630	25333	<b>45348</b>	21808	23540
старше трудоспособного	<b>6322</b>	1847	4475	<b>7029</b>	2060	4969	<b>8410</b>	2485	5925	<b>7163</b>	2260	4903	<b>7196</b>	2039	5157	<b>7027</b>	2082	4945
Миграционные потоки всего	<b>152584</b>	74063	78521	<b>161924</b>	78967	82957	<b>173708</b>	83150	90558	<b>153472</b>	73478	79994	<b>143845</b>	68103	75742	<b>145538</b>	68554	76984
Доля трудоспособного населения в общей численности миграционных потоков, %	75,5	78,3	72,8	74,4	77,3	71,7	71,6	74,2	69,3	69,6	71,6	67,8	69,5	71,9	67,4	68,8	71,4	66,4



### 3.2. Структура женского населения в репродуктивном возрасте

3.2.1. Структура женского населения фертильного возраста в разрезе однолетних возрастных групп (15-49 лет) по состоянию на 1 января 2022 года в Новосибирской области в целом, в сельской местности, в городской местности

		Численность женщин	человек
15 лет	все население	13 119	
	городское население	9 931	
16 лет	сельское население	3 188	
	все население	13 401	
17 лет	городское население	10 250	
	сельское население	3 151	
18 лет	все население	13 539	
	городское население	10 312	
19 лет	сельское население	3 227	
	все население	13 856	
20 лет	городское население	10 570	
	сельское население	3 286	
21 год	все население	13 358	
	городское население	10 184	
22 лет	сельское население	3 174	
	все население	12 528	
23 лет	городское население	9 591	
	сельское население	2 937	
24 лет	все население	13 097	
	городское население	10 215	
25 лет	сельское население	2 882	
	все население	11 846	
26 лет	городское население	9 250	
	сельское население	2 596	
27 лет	все население	12 456	
	городское население	9 506	
28 лет	сельское население	2 950	
	все население	12 191	
29 лет	городское население	9 438	
	сельское население		

25 лет	сельское население	2 753
	все население	12 440
26 лет	городское население	9 638
	сельское население	2 802
27 лет	все население	13 380
	городское население	10 438
28 лет	сельское население	2 942
	все население	13 817
29 лет	городское население	10 973
	сельское население	2 844
30 лет	все население	14 815
	городское население	12 417
31 лет	сельское население	2 398
	все население	18 912
32 лет	городское население	17 032
	сельское население	1 880
33 лет	все население	21 243
	городское население	19 129
34 лет	сельское население	2 114
	все население	23 380
35 лет	городское население	20 707
	сельское население	2 673
36 лет	все население	23 984
	городское население	21 139
37 лет	сельское население	2 845
	все население	24 786
38 лет	городское население	21 612
	сельское население	3 174
39 лет	все население	24 990
	городское население	21 489
40 лет	сельское население	3 501
	все население	25 030
41 лет	городское население	21 389
	сельское население	3 641

36 лет	все население	24 534
	городское население	21 012
37 лет	сельское население	3 522
	все население	24 982
38 лет	городское население	21 185
	сельское население	3 797
39 лет	все население	25 822
	городское население	21 848
40 лет	сельское население	3 974
	все население	25 015
41 лет	городское население	21 068
	сельское население	3 947
42 лет	все население	23 094
	городское население	19 210
43 лет	сельское население	3 884
	все население	23 383
44 лет	городское население	19 572
	сельское население	3 811
45 лет	все население	21 965
	городское население	18 148
46 лет	сельское население	3 817
	все население	21 767
47 лет	городское население	17 892
	сельское население	3 875
48 лет	все население	21 502
	городское население	17 619
49 лет	сельское население	3 883
	все население	21 115
50 лет	городское население	17 266
	сельское население	3 849
51 лет	все население	20 825
	городское население	16 910
52 лет	сельское население	3 915
	все население	20 585



	городское население	16 697
	сельское население	3 888
48 лет	все население	19 562
	городское население	15 678
	сельское население	3 884
49 лет	все население	19 653
	городское население	15 801
	сельское население	3 852
Всего	все население	1 485 866
	городское население	1 191 031
	сельское население	294 835

Структура женского населения фертильного возраста в разрезе однопольных возрастных групп (15-49 лет) по состоянию на 1 января 2022 года по муниципальным образованиям Новосибирской области

Возраст	человек															
	Батаунский	Баранский	Болотинский	Вентуровский	Доволенский	Завинский	Искитимский	Карасукский	Картатский	Колыванский	Кочневский	Кочковский	Красноярский	Куйбышевский	Купинский	Кыштовский
15	80	218	148	113	79	59	317	273	84	162	260	71	165	264	150	66
16	85	196	147	103	110	81	301	211	84	125	219	70	165	278	151	37
17	83	215	149	101	91	90	302	261	88	124	266	59	185	264	168	60
18	96	207	141	125	77	77	295	269	88	124	250	67	163	299	160	55
19	71	243	145	99	86	68	335	281	74	129	246	79	150	302	160	61
20	80	168	125	95	97	66	308	242	86	116	223	77	136	335	163	54
21	81	188	138	74	86	60	295	239	85	122	220	63	156	291	152	65
22	70	139	146	77	75	56	255	183	75	116	219	36	159	208	134	39
23	78	213	157	79	78	76	304	214	93	110	212	58	154	188	138	65
24	69	249	113	98	77	58	258	162	88	78	211	32	178	107	155	62
25	88	248	142	108	84	67	257	180	57	110	200	52	139	195	201	71

26	93	273	150	83	88	57	250	272	72	101	221	64	179	216	189	66
27	51	210	138	131	67	70	268	264	67	108	244	82	169	322	168	77
28	65	200	108	68	78	55	237	193	53	101	168	64	110	357	167	29
29	14	192	117	38	27	31	193	172	26	115	216	37	66	504	109	-
30	46	173	131	41	14	24	246	182	31	127	226	40	58	496	131	15
31	40	230	165	85	44	63	278	253	45	147	283	65	86	468	121	25
32	83	253	141	90	66	56	297	225	57	123	252	75	97	406	107	25
33	78	233	174	99	66	55	296	241	62	153	316	53	91	397	128	25
34	87	269	204	89	59	70	333	237	77	127	309	101	131	393	168	32
35	100	304	176	110	74	96	391	276	62	160	351	94	174	397	192	33
36	85	278	175	114	64	87	343	304	77	164	365	77	149	406	175	57
37	101	283	185	132	83	103	386	316	88	153	363	87	130	397	155	48
38	89	303	194	124	84	88	420	369	89	184	371	74	217	426	197	54
39	82	313	192	128	118	96	395	334	107	190	331	95	186	419	217	46
40	90	297	198	135	106	97	379	334	94	160	320	102	172	461	182	48
41	91	304	189	116	80	77	379	325	107	138	340	85	178	379	198	68
42	101	317	169	111	83	101	441	353	90	146	336	92	188	391	197	65
43	100	314	195	115	91	90	413	299	97	150	324	78	198	426	203	52
44	126	326	202	110	85	81	411	328	89	162	308	83	213	396	183	58
45	93	303	193	108	100	97	371	342	104	152	318	101	178	369	189	58
46	94	304	213	111	108	88	460	300	97	173	329	68	180	386	176	68
47	95	314	177	115	119	79	408	280	117	154	275	96	200	379	185	76
48	98	281	155	109	106	89	405	328	86	129	316	82	194	381	187	72
49	82	275	164	131	116	102	391	306	97	132	276	88	209	367	183	62
<b>ИТОГО:</b>	<b>2865</b>	<b>8833</b>	<b>5656</b>	<b>3565</b>	<b>2866</b>	<b>2610</b>	<b>11618</b>	<b>9348</b>	<b>2793</b>	<b>4765</b>	<b>9684</b>	<b>2547</b>	<b>5503</b>	<b>12270</b>	<b>5839</b>	<b>1794</b>



Возраст	Маслянинский	Мошковский	Новосибирский	Ордынский	Северный	Суэцкий	Татарский	Тогучинский	Убинский	Усть-Таркский	Чановский	Черепановский	Чистозерный	Чулымский	г. Бердск	г. Искитим	г. Обь	р.п. Кольцово	г. Новосибирск
15	117	255	844	185	53	173	221	289	52	63	120	263	90	122	477	274	141	92	6779
16	129	260	851	200	53	202	241	276	78	57	126	272	88	105	522	291	151	87	7049
17	150	246	779	230	40	200	229	287	72	60	138	294	85	102	470	305	160	94	7092
18	127	253	808	217	50	153	260	282	56	65	125	282	87	96	497	284	162	90	7469
19	141	226	672	186	46	173	221	295	69	63	135	283	81	114	432	263	145	66	7218
20	127	195	641	185	46	153	241	261	69	43	102	283	75	82	433	247	138	75	6761
21	133	217	633	172	39	144	194	243	67	44	111	256	74	106	383	236	104	71	7555
22	131	200	575	198	53	167	196	229	44	52	89	230	52	80	376	221	114	65	6787
23	134	196	572	198	45	186	167	240	72	63	163	263	91	97	429	253	128	61	6881
24	132	174	510	177	59	168	171	268	50	69	150	248	89	104	370	296	122	70	6969
25	124	162	572	153	49	156	161	310	40	66	159	202	113	118	424	278	112	55	6987
26	139	211	642	204	42	139	197	303	56	65	99	238	92	120	454	249	133	56	7567
27	108	193	672	178	56	145	199	236	67	73	124	246	85	89	469	234	144	69	7994
28	111	204	640	125	56	138	182	254	44	44	92	200	86	91	504	262	177	69	9483
29	73	211	729	110	34	128	140	206	28	25	57	212	38	50	546	248	166	74	13980
30	75	204	801	110	38	137	193	173	46	34	71	228	51	71	674	330	165	110	15751
31	74	241	938	140	48	139	202	214	49	44	91	248	60	90	736	374	220	110	16964
32	94	269	993	158	57	176	202	228	57	54	107	251	69	107	837	360	232	139	17241
33	118	301	1113	193	61	196	246	308	88	68	121	232	86	127	908	372	237	150	17394
34	125	287	1276	203	53	214	233	320	65	67	129	311	71	130	915	420	278	169	17038
35	148	333	1248	239	44	183	229	315	63	60	122	297	90	169	902	436	286	176	16700
36	113	291	1212	242	55	217	246	297	70	72	131	310	83	155	952	414	261	167	16326
37	123	333	1437	232	56	228	266	339	50	82	116	326	85	149	1045	435	271	160	16239
38	164	308	1462	239	65	248	304	348	77	58	156	319	94	148	1019	484	229	205	16612

человек



39	194	308	1368	223	66	225	316	357	62	59	154	333	107	153	1047	483	294	196	15821
40	163	298	1257	250	62	237	328	318	74	77	152	297	76	154	1015	492	230	183	14256
41	173	278	1353	246	65	217	265	324	68	61	162	300	112	148	980	502	247	198	14630
42	168	291	1171	243	55	197	291	346	91	80	152	354	104	119	917	473	263	163	13306
43	166	300	1152	233	78	250	303	383	75	66	134	370	106	153	955	429	241	164	13064
44	166	328	1138	250	69	243	276	361	77	67	142	325	115	147	869	462	231	172	12903
45	172	255	1186	270	72	240	285	326	85	64	125	315	87	126	934	440	258	146	12653
46	159	286	1204	240	61	240	253	319	76	69	155	325	105	120	818	384	212	142	12502
47	176	286	1158	249	76	212	279	343	80	68	159	343	89	128	814	449	221	113	12273
48	173	283	1032	239	65	212	260	353	88	87	141	329	90	143	798	399	214	101	11537
49	170	301	1038	256	51	189	260	310	103	73	140	317	113	115	751	422	201	93	11769
<b>Итого:</b>	<b>4790</b>	<b>8984</b>	<b>33677</b>	<b>7173</b>	<b>1918</b>	<b>6625</b>	<b>8257</b>	<b>10261</b>	<b>2308</b>	<b>2162</b>	<b>4450</b>	<b>9902</b>	<b>3019</b>	<b>4128</b>	<b>24672</b>	<b>12501</b>	<b>6888</b>	<b>4151</b>	<b>411550</b>

**Динамика доли численности женщин фертильного возраста в процентах от общей численности населения Новосибирской области в целом, в разрезе город/село, в разрезе муниципальных образований и Российской Федерации в целом за период с 1 января 2000 года по 1 января 2026 года**

Возраст	Динамика доли численности женщин фертильного возраста в процентах от общей численности женского населения Новосибирской области в целом																											
	2000	2001	2002	2003	2004	2005	2006	2007	2008	2009	2010	2011	2012	2013	2014	2015	2016	2017	2018	2019	2020	2021	2022	2023 <sup>1)</sup>	2024	2025	2026	
15	3,12%	3,03%	3,05%	2,92%	2,80%	2,62%	2,50%	2,29%	2,08%	1,79%	1,72%	1,69%	1,61%	1,58%	1,61%	1,54%	1,66%	1,71%	1,89%	2,00%	2,01%	2,01%	1,99%	2,18%	2,38%	2,44%	2,44%	2,44%
16	3,29%	3,15%	3,07%	3,05%	2,94%	2,82%	2,65%	2,56%	2,33%	2,13%	1,82%	1,76%	1,72%	1,63%	1,60%	1,63%	1,55%	1,68%	1,72%	1,90%	2,02%	2,04%	2,03%	2,01%	2,20%	2,40%	2,40%	2,40%
17	3,26%	3,38%	3,33%	3,21%	3,07%	2,99%	2,88%	2,77%	2,66%	2,51%	2,33%	1,91%	1,82%	1,77%	1,69%	1,64%	1,67%	1,59%	1,71%	1,75%	1,91%	2,04%	2,05%	2,05%	2,06%	2,04%	2,23%	2,23%
18	3,05%	3,32%	3,48%	3,42%	3,20%	3,10%	3,02%	2,92%	2,83%	2,82%	2,71%	2,51%	2,05%	1,96%	1,93%	1,84%	1,77%	1,86%	1,75%	1,84%	1,81%	1,97%	2,10%	2,11%	2,10%	2,07%	2,15%	2,15%
19	3,02%	3,06%	3,37%	3,52%	3,39%	3,20%	3,13%	3,05%	2,98%	2,91%	2,91%	2,79%	2,59%	2,59%	2,11%	2,04%	1,89%	1,86%	1,93%	1,80%	1,88%	1,85%	2,02%	2,16%	2,17%	2,15%	2,23%	2,23%
20	2,89%	3,02%	3,06%	3,39%	3,48%	3,34%	3,19%	3,17%	3,13%	3,11%	3,10%	3,07%	2,94%	2,68%	2,17%	2,08%	2,03%	1,96%	1,91%	1,95%	1,83%	1,94%	1,90%	2,11%	2,22%	2,23%	2,23%	2,23%
21	2,87%	2,87%	3,01%	3,05%	3,36%	3,45%	3,33%	3,19%	3,21%	3,20%	3,21%	3,18%	3,18%	3,01%	2,75%	2,23%	2,12%	2,06%	1,98%	1,93%	1,96%	1,83%	1,94%	1,90%	2,11%	2,22%	2,23%	2,23%
22	2,85%	2,84%	2,84%	2,99%	3,03%	3,34%	3,44%	3,30%	3,22%	3,26%	3,27%	3,27%	3,27%	3,24%	3,04%	2,77%	2,18%	2,05%	1,98%	1,88%	1,85%	1,87%	1,79%	1,99%	1,99%	1,99%	2,20%	2,20%
23	2,78%	2,83%	2,82%	2,82%	2,99%	3,04%	3,34%	3,32%	3,32%	3,26%	3,27%	3,27%	3,27%	3,24%	3,04%	2,77%	2,18%	2,05%	1,98%	1,88%	1,85%	1,87%	1,79%	1,99%	1,99%	1,99%	2,20%	2,20%
24	2,73%	2,77%	2,82%	2,80%	2,82%	3,02%	3,06%	3,35%	3,47%	3,37%	3,31%	3,38%	3,42%	3,45%	3,41%	3,34%	3,07%	2,77%	2,17%	2,03%	1,86%	1,83%	1,89%	1,75%	1,95%	1,98%	1,98%	1,98%
25	2,63%	2,72%	2,76%	2,81%	2,80%	2,85%	3,06%	3,08%	3,38%	3,51%	3,41%	3,36%	3,45%	3,49%	3,51%	3,46%	3,37%	3,09%	2,78%	2,18%	2,05%	2,00%	2,00%	1,88%	1,83%	1,79%	1,79%	1,79%
26	2,59%	2,64%	2,71%	2,75%	2,82%	2,84%	2,89%	3,10%	3,12%	3,43%	3,55%	3,45%	3,42%	3,52%	3,55%	3,57%	3,50%	3,40%	3,11%	2,79%	2,20%	2,06%	2,03%	1,92%	1,85%	1,80%	1,80%	1,80%
27	2,66%	2,58%	2,65%	2,70%	2,76%	2,84%	2,88%	2,93%	3,14%	3,16%	3,46%	3,60%	3,51%	3,48%	3,58%	3,61%	3,53%	3,45%	3,42%	3,13%	2,82%	2,22%	2,09%	2,07%	1,95%	1,88%	1,88%	1,88%
28	2,45%	2,64%	2,57%	2,66%	2,71%	2,78%	2,88%	2,91%	2,98%	3,18%	3,19%	3,51%	3,56%	3,56%	3,52%	3,63%	3,63%	3,64%	3,42%	3,45%	3,16%	2,84%	2,24%	2,24%	2,15%	2,11%	1,99%	1,99%
29	2,30%	2,45%	2,63%	2,56%	2,68%	2,74%	2,81%	2,90%	2,95%	3,02%	3,22%	3,55%	3,55%	3,70%	3,60%	3,56%	3,67%	3,66%	3,66%	3,56%	3,48%	3,19%	2,87%	2,50%	2,19%	2,19%	1,99%	1,99%
30	2,24%	2,30%	2,44%	2,62%	2,57%	2,70%	2,78%	2,84%	2,94%	2,99%	3,03%	3,27%	3,28%	3,60%	3,75%	3,64%	3,59%	3,69%	3,69%	3,68%	3,57%	3,52%	3,22%	2,90%	2,33%	2,22%	2,22%	2,22%
31	2,21%	2,24%	2,29%	2,44%	2,62%	2,60%	2,74%	2,81%	2,88%	2,98%	3,02%	3,10%	3,11%	3,32%	3,63%	3,79%	3,68%	3,61%	3,71%	3,71%	3,70%	3,61%	3,54%	3,54%	2,92%	2,36%	2,36%	2,36%
32	2,20%	2,20%	2,23%	2,29%	2,44%	2,64%	2,63%	2,78%	2,85%	2,91%	3,01%	3,07%	3,14%	3,36%	3,50%	3,66%	3,82%	3,69%	3,64%	3,72%	3,72%	3,73%	3,63%	3,59%	3,27%	2,95%	2,95%	2,95%
33	2,26%	2,19%	2,19%	2,22%	2,31%	2,46%	2,67%	2,81%	2,89%	2,95%	3,05%	3,11%	3,18%	3,39%	3,58%	3,74%	3,84%	3,84%	3,71%	3,65%	3,74%	3,76%	3,76%	3,67%	3,67%	3,67%	3,67%	3,67%
34	2,33%	2,26%	2,17%	2,19%	2,23%	2,34%	2,48%	2,69%	2,70%	2,85%	2,92%	3,09%	3,15%	3,21%	3,42%	3,41%	3,45%	3,42%	3,72%	3,85%	3,75%	3,69%	3,79%	3,79%	3,81%	3,70%	3,70%	3,70%
35	2,50%	2,33%	2,25%	2,16%	2,19%	2,24%	2,38%	2,51%	2,72%	2,74%	2,88%	2,96%	3,02%	3,11%	3,18%	3,23%	3,45%	3,42%	3,72%	3,85%	3,75%	3,69%	3,79%	3,82%	3,81%	3,70%	3,70%	3,70%
36	2,80%	2,49%	2,31%	2,24%	2,22%	2,22%	2,27%	2,43%	2,53%	2,76%	2,76%	2,93%	3,05%	3,05%	3,14%	3,20%	3,29%	3,46%	3,41%	3,73%	3,87%	3,77%	3,72%	3,82%	3,84%	3,82%	3,82%	3,82%
37	2,90%	2,78%	2,47%	2,30%	2,24%	2,18%	2,24%	2,29%	2,45%	2,57%	2,79%	2,80%	2,96%	3,02%	3,08%	3,16%	3,23%	3,27%	3,44%	3,44%	3,75%	3,90%	3,79%	3,75%	3,84%	3,86%	3,86%	3,86%
38	3,16%	2,95%	2,76%	2,45%	2,31%	2,25%	2,20%	2,26%	2,31%	2,49%	2,59%	2,82%	2,83%	2,98%	3,05%	3,11%	3,18%	3,24%	3,25%	3,49%	3,45%	3,77%	3,91%	3,82%	3,79%	3,80%	3,80%	3,80%
39	3,36%	3,15%	2,93%	2,75%	2,47%	2,33%	2,27%	2,22%	2,29%	2,34%	2,51%	2,62%	2,85%	2,86%	3,01%	3,07%	3,13%	3,19%	3,25%	3,25%	3,50%	3,47%	3,79%	3,94%	3,84%	3,80%	3,80%	3,80%
40	3,28%	3,35%	3,13%	2,92%	2,48%	2,36%	2,29%	2,24%	2,31%	2,36%	2,55%	2,65%	2,88%	2,88%	3,04%	3,04%	3,09%	3,14%	3,20%	3,27%	3,30%	3,52%	3,50%	3,80%	3,95%	3,85%	3,85%	3,85%



41	3,36%	3,22%	3,33%	3,11%	2,91%	2,76%	2,51%	2,39%	2,31%	2,27%	2,33%	2,40%	2,58%	2,67%	2,90%	2,90%	3,06%	3,10%	3,15%	3,21%	3,27%	3,31%	3,54%	3,50%	3,80%	3,96%	3,1
42	3,30%	3,34%	3,25%	3,32%	3,11%	2,91%	2,79%	2,53%	2,42%	2,33%	2,38%	2,56%	2,42%	2,60%	2,68%	2,92%	2,92%	3,07%	3,10%	3,16%	3,22%	3,29%	3,33%	3,50%	3,51%	3,81%	3,1
43	3,27%	3,29%	3,32%	3,24%	3,32%	3,13%	2,93%	2,81%	2,56%	2,44%	2,35%	2,31%	2,38%	2,43%	2,61%	2,70%	2,94%	2,92%	3,08%	3,11%	3,17%	3,24%	3,30%	3,35%	3,57%	3,52%	3,1
44	3,37%	3,25%	3,27%	3,29%	3,24%	3,34%	3,15%	2,94%	2,84%	2,58%	2,46%	2,27%	2,32%	2,39%	2,45%	2,62%	2,72%	2,93%	3,08%	3,12%	3,19%	3,26%	3,33%	3,56%	3,58%	3,1	
45	3,25%	3,34%	3,23%	3,25%	3,30%	3,26%	3,37%	3,29%	3,40%	3,20%	2,87%	2,63%	2,52%	2,34%	2,41%	2,35%	2,43%	2,48%	2,59%	2,93%	3,14%	3,09%	3,14%	3,33%	3,37%	3,1	
46	2,94%	3,23%	3,32%	3,21%	3,25%	3,32%	3,29%	3,40%	3,20%	2,99%	2,87%	2,63%	2,52%	2,40%	2,35%	2,42%	2,48%	2,64%	2,72%	2,95%	2,94%	3,11%	3,09%	3,33%	3,34%	3,1	
47	2,93%	2,91%	3,20%	3,30%	3,22%	3,27%	3,35%	3,31%	3,42%	3,23%	3,01%	2,90%	2,65%	2,53%	2,41%	2,47%	2,63%	2,43%	2,48%	2,65%	2,72%	2,95%	2,96%	3,16%	3,16%	3,1	
48	2,95%	2,91%	2,88%	3,18%	3,31%	3,23%	3,29%	3,38%	3,34%	3,46%	3,25%	3,04%	2,93%	2,69%	2,66%	2,42%	2,36%	2,43%	2,48%	2,65%	2,72%	2,95%	2,96%	3,16%	3,16%	3,1	
49	2,85%	2,92%	2,88%	2,86%	3,19%	3,34%	3,25%	3,31%	3,41%	3,37%	3,48%	3,28%	3,05%	2,94%	2,67%	2,55%	2,42%	2,36%	2,43%	2,48%	2,65%	2,72%	2,95%	2,96%	3,16%	3,16%	3,1
15-49	51,87%	52,15%	52,43%	52,60%	52,56%	52,15%	51,64%	51,16%	50,59%	49,88%	49,24%	48,50%	47,81%	47,17%	46,59%	46,05%	45,57%	45,26%	45,06%	44,86%	44,69%	44,49%	44,42%	44,21%	44,07%	43,89%	43,1

Динамика доли численности женщин фертильного возраста в процентах от общей численности женского населения Новосибирской области в городских местностях

Возраст	2000	2001	2002	2003	2004	2005	2006	2007	2008	2009	2010	2011	2012	2013	2014	2015	2016	2017	2018	2019	2020	2021	2022	2023 <sup>1)</sup>	2024	2025	20
15	3,09%	2,99%	2,82%	2,65%	2,54%	2,41%	2,35%	2,19%	2,05%	1,70%	1,57%	1,52%	1,43%	1,37%	1,38%	1,36%	1,46%	1,52%	1,68%	1,78%	1,83%	1,84%	1,82%	1,99%	2,21%	2,27%	2,1
16	3,18%	3,16%	3,07%	2,84%	2,69%	2,61%	2,48%	2,46%	2,26%	2,14%	1,75%	1,61%	1,55%	1,46%	1,41%	1,43%	1,39%	1,49%	1,55%	1,70%	1,81%	1,86%	1,88%	1,84%	2,01%	2,23%	2,1
17	3,27%	3,45%	3,56%	3,34%	2,98%	2,84%	2,77%	2,69%	2,62%	2,52%	2,41%	1,87%	1,70%	1,63%	1,55%	1,48%	1,50%	1,45%	1,55%	1,58%	1,73%	1,85%	1,89%	1,91%	1,87%	2,03%	2,1
18	3,14%	3,44%	3,69%	3,76%	3,37%	3,08%	2,96%	2,90%	2,81%	2,87%	2,87%	2,69%	2,10%	1,93%	1,89%	1,77%	1,69%	1,75%	1,65%	1,71%	1,67%	1,81%	1,94%	1,97%	1,95%	1,91%	2,1
19	3,15%	3,17%	3,52%	3,77%	3,69%	3,36%	3,14%	3,02%	2,98%	2,92%	3,00%	2,98%	2,81%	2,20%	2,05%	1,97%	1,84%	1,79%	1,83%	1,72%	1,76%	1,71%	1,87%	1,97%	2,04%	2,02%	1,1
20	2,99%	3,14%	3,17%	3,56%	3,68%	3,57%	3,31%	3,20%	3,12%	3,14%	3,19%	3,23%	3,21%	2,93%	2,23%	2,07%	1,98%	1,90%	1,83%	1,83%	1,83%	1,74%	1,83%	1,97%	2,10%	2,13%	2,1
21	2,97%	2,97%	3,12%	3,17%	3,51%	3,62%	3,52%	3,30%	3,24%	3,21%	3,28%	3,31%	3,37%	3,30%	3,00%	2,30%	2,09%	1,99%	1,90%	1,83%	1,83%	1,75%	1,87%	1,85%	2,05%	2,18%	2,1
22	2,93%	2,92%	2,92%	3,09%	3,14%	3,46%	3,57%	3,44%	3,31%	3,29%	3,29%	3,38%	3,41%	3,42%	3,31%	3,01%	2,21%	1,90%	1,84%	1,76%	1,73%	1,73%	1,70%	1,88%	1,87%	2,09%	2,1
23	2,86%	2,91%	2,90%	2,90%	3,09%	3,14%	3,43%	3,54%	3,43%	3,34%	3,35%	3,37%	3,47%	3,50%	3,48%	2,95%	2,19%	1,93%	1,84%	1,74%	1,71%	1,74%	1,63%	1,82%	1,85%	2,1	
24	2,79%	2,84%	2,90%	2,87%	2,90%	3,13%	3,15%	3,44%	3,55%	3,47%	3,38%	3,42%	3,46%	3,56%	3,57%	3,52%	2,98%	2,17%	1,93%	1,84%	1,73%	1,73%	1,73%	1,64%	1,59%	1,1	
25	2,69%	2,77%	2,83%	2,89%	2,88%	2,94%	3,16%	3,17%	3,47%	3,59%	3,50%	3,43%	3,50%	3,56%	3,64%	3,64%	3,57%	3,44%	2,99%	2,19%	1,96%	1,96%	1,87%	1,63%	1,57%	1,1	
26	2,66%	2,69%	2,76%	2,82%	2,90%	2,92%	2,98%	3,20%	3,20%	3,51%	3,61%	3,54%	3,59%	3,56%	3,64%	3,71%	3,69%	3,61%	3,37%	3,03%	3,06%	3,06%	2,25%	2,01%	1,73%	1,65%	1,1
27	2,74%	2,64%	2,70%	2,75%	2,84%	2,92%	2,96%	3,02%	3,23%	3,54%	3,64%	3,65%	3,59%	3,56%	3,64%	3,71%	3,69%	3,61%	3,37%	3,03%	3,06%	3,06%	2,25%	2,01%	1,73%	1,65%	1,1
28	2,51%	2,72%	2,62%	2,72%	2,78%	2,86%	2,95%	2,99%	3,06%	3,27%	3,25%	3,57%	3,64%	3,62%	3,64%	3,71%	3,77%	3,72%	3,64%	3,43%	3,43%	3,43%	3,09%	2,28%	2,11%	2,04%	1,1
29	2,33%	2,50%	2,69%	2,61%	2,74%	2,82%	2,90%	2,97%	3,03%	3,09%	3,30%	3,28%	3,61%	3,76%	3,69%	3,76%	3,79%	3,79%	3,84%	3,78%	3,72%	3,72%	3,47%	3,12%	2,36%	2,18%	1,1
30	2,23%	2,32%	2,48%	2,67%	2,62%	2,77%	2,85%	2,92%	3,00%	3,06%	3,11%	3,34%	3,32%	3,64%	3,82%	3,74%	3,70%	3,80%	3,82%	3,87%	3,80%	3,77%	3,51%	3,16%	2,42%	2,25%	2,1
31	2,20%	2,22%	2,31%	2,47%	2,69%	2,66%	2,81%	2,88%	2,95%	3,03%	3,07%	3,15%	3,38%	3,35%	3,68%	3,86%	3,77%	3,75%	3,82%	3,85%	3,90%	3,85%	3,80%	3,55%	3,19%	2,46%	2,1
32	2,17%	2,19%	2,21%	2,31%	2,48%	2,71%	2,69%	2,84%	2,90%	2,97%	3,05%	3,10%	3,18%	3,42%	3,39%	3,72%	3,90%	3,79%	3,76%	3,85%	3,88%	3,88%	3,94%	3,88%	3,85%	3,57%	2,1



33	2,24%	2,16%	2,18%	2,21%	2,34%	2,50%	2,73%	2,72%	2,87%	2,92%	2,99%	3,08%	3,12%	3,21%	3,45%	3,41%	3,75%	3,92%	3,82%	3,78%	3,87%	3,91%	3,96%	3,92%	3,87%	3,88%	3,2
34	2,29%	2,23%	2,13%	2,17%	2,22%	2,38%	2,53%	2,76%	2,74%	2,90%	2,93%	3,02%	3,10%	3,15%	3,23%	3,47%	3,44%	3,77%	3,93%	3,83%	3,80%	3,89%	3,94%	4,00%	3,95%	3,89%	3,2
35	2,46%	2,28%	2,22%	2,12%	2,19%	2,24%	2,43%	2,55%	2,78%	2,76%	2,91%	2,96%	3,03%	3,11%	3,17%	3,26%	3,49%	3,45%	3,79%	3,95%	3,85%	3,92%	3,97%	4,01%	3,94%	3,94%	3,1
36	2,73%	2,44%	2,25%	2,21%	2,13%	2,21%	2,27%	2,47%	2,56%	2,80%	2,77%	2,94%	2,97%	3,05%	3,14%	3,19%	3,27%	3,50%	3,46%	3,80%	3,96%	3,87%	3,85%	3,94%	3,99%	4,02%	3,1
37	2,88%	2,71%	2,42%	2,24%	2,22%	2,14%	2,24%	2,30%	2,49%	2,58%	2,80%	2,79%	2,95%	3,00%	3,07%	3,07%	3,22%	3,28%	3,52%	3,48%	3,83%	3,99%	3,89%	3,87%	3,96%	4,01%	4,1
38	3,07%	2,86%	2,68%	2,41%	2,26%	2,23%	2,17%	2,26%	2,31%	2,52%	2,59%	2,82%	2,80%	2,96%	3,01%	3,09%	3,15%	3,28%	3,29%	3,29%	3,54%	3,48%	4,01%	3,92%	3,89%	3,98%	4,1
39	3,55%	3,05%	2,84%	2,66%	2,43%	2,29%	2,25%	2,18%	2,28%	2,33%	2,52%	2,60%	2,84%	2,82%	2,98%	3,03%	3,11%	3,17%	3,23%	3,29%	3,55%	3,50%	3,86%	4,04%	3,92%	3,92%	4,1
40	3,16%	3,22%	3,02%	2,83%	2,67%	2,45%	2,32%	2,26%	2,19%	2,29%	2,34%	2,34%	2,27%	2,19%	2,26%	2,34%	2,30%	2,34%	2,60%	2,85%	2,82%	2,99%	3,05%	3,12%	3,17%	3,25%	3,1
41	3,29%	3,14%	3,19%	3,00%	2,83%	2,70%	2,47%	2,34%	2,27%	2,21%	2,30%	2,35%	2,56%	2,62%	2,85%	2,83%	3,01%	3,05%	3,12%	3,17%	3,25%	3,31%	3,52%	3,87%	3,87%	3,95%	3,1
42	3,19%	3,25%	3,11%	3,17%	3,01%	2,83%	2,72%	2,49%	2,36%	2,29%	2,21%	2,31%	2,36%	2,56%	2,62%	2,85%	2,84%	3,01%	3,05%	3,13%	3,18%	3,26%	3,33%	3,61%	3,53%	3,87%	4,1
43	3,52%	3,17%	3,21%	3,10%	3,19%	3,03%	2,84%	2,74%	2,50%	2,37%	2,29%	2,22%	2,32%	2,56%	2,66%	2,88%	2,88%	2,64%	2,63%	2,88%	2,88%	3,01%	3,14%	3,14%	3,22%	3,28%	3,1
44	3,44%	3,19%	3,14%	3,19%	3,11%	3,21%	3,04%	2,84%	2,75%	2,51%	2,37%	2,30%	2,22%	2,32%	2,37%	2,56%	2,64%	2,69%	2,85%	2,85%	3,03%	3,06%	3,14%	3,14%	3,22%	3,28%	3,1
45	3,22%	3,30%	3,16%	3,12%	3,20%	3,13%	3,24%	3,06%	2,85%	2,75%	2,51%	2,39%	2,30%	2,30%	2,32%	2,29%	2,32%	2,32%	2,62%	2,85%	2,82%	2,99%	3,05%	3,13%	3,13%	3,21%	3,1
46	2,96%	3,19%	3,26%	3,15%	3,12%	3,22%	3,16%	3,26%	3,07%	2,87%	2,75%	2,53%	2,40%	2,29%	2,22%	2,29%	2,38%	2,57%	2,64%	2,88%	2,86%	2,88%	2,88%	3,04%	3,09%	3,17%	3,1
47	2,95%	2,92%	3,15%	3,24%	3,16%	3,14%	3,26%	3,17%	3,27%	3,08%	2,87%	2,75%	2,52%	2,39%	2,29%	2,22%	2,33%	2,38%	2,58%	2,58%	2,64%	2,89%	2,87%	3,06%	3,10%	3,24%	3,1
48	2,96%	2,92%	2,88%	3,13%	3,26%	3,17%	3,19%	3,28%	3,18%	3,29%	3,07%	2,88%	2,76%	2,53%	2,29%	2,22%	2,39%	2,57%	2,38%	2,38%	2,58%	2,64%	2,84%	2,88%	3,06%	3,10%	3,1
49	2,87%	2,92%	2,89%	2,86%	3,14%	3,29%	3,19%	3,16%	3,29%	3,19%	3,16%	3,09%	2,87%	2,75%	2,29%	2,22%	2,39%	2,57%	2,33%	2,33%	2,38%	2,58%	2,62%	2,87%	2,87%	3,05%	3,1
15-49	53,30%	53,61%	53,89%	54,02%	53,71%	53,15%	52,54%	52,04%	51,57%	50,98%	50,48%	49,81%	49,24%	48,69%	48,19%	47,70%	47,18%	46,84%	46,58%	46,32%	46,11%	45,87%	45,77%	45,50%	45,33%	45,12%	44,1

Динамика доли численности женщин фертильного возраста в процентах от общей численности женского населения Новосибирской области в сельской местности

Возраст	Динамика доли численности женщин фертильного возраста в процентах от общей численности женского населения Новосибирской области в сельской местности																										
	2000	2001	2002	2003	2004	2005	2006	2007	2008	2009	2010	2011	2012	2013	2014	2015	2016	2017	2018	2019	2020	2021	2022	2023 <sup>1)</sup>	2024	2025	20
15	3,20%	3,18%	3,83%	3,90%	3,67%	3,36%	2,99%	2,62%	2,19%	2,12%	2,33%	2,40%	2,38%	2,45%	2,57%	2,34%	2,59%	2,62%	2,86%	2,99%	2,87%	2,80%	2,78%	3,13%	3,21%	3,27%	3,2
16	3,66%	3,08%	3,07%	3,76%	3,79%	3,57%	3,25%	2,90%	2,59%	2,13%	2,12%	2,38%	2,43%	2,37%	2,43%	2,54%	2,28%	2,56%	2,56%	2,82%	2,98%	2,78%	2,84%	3,16%	3,16%	3,24%	3,3
17	3,22%	3,14%	2,52%	2,75%	3,41%	3,49%	3,26%	3,04%	2,81%	2,48%	2,09%	2,09%	2,33%	2,38%	2,32%	2,36%	2,45%	2,27%	2,59%	2,53%	2,81%	2,81%	2,81%	2,84%	2,84%	3,17%	3,2
18	2,74%	2,91%	2,73%	2,22%	2,62%	3,14%	3,21%	3,02%	2,92%	2,62%	2,07%	1,79%	1,81%	2,07%	2,15%	2,14%	2,17%	2,37%	2,19%	2,47%	2,47%	2,80%	2,76%	2,85%	2,79%	2,69%	3,1
19	2,56%	2,70%	2,84%	2,65%	2,34%	2,66%	3,08%	3,15%	3,00%	2,88%	2,57%	2,01%	1,71%	1,76%	2,01%	2,16%	2,14%	2,22%	2,40%	2,40%	2,22%	2,45%	2,76%	2,85%	2,76%	2,69%	2,8
20	2,54%	2,59%	2,65%	2,82%	2,78%	2,52%	2,75%	3,06%	3,15%	2,98%	2,74%	2,42%	1,79%	1,64%	1,88%	2,13%	2,28%	2,22%	2,30%	2,50%	2,50%	2,50%	2,73%	2,82%	2,73%	2,7	
21	2,52%	2,53%	2,61%	2,64%	2,86%	2,88%	2,64%	2,80%	3,09%	3,16%	2,93%	2,42%	1,79%	1,64%	1,88%	2,13%	2,28%	2,22%	2,30%	2,50%	2,50%	2,50%	2,73%	2,82%	2,73%	2,7	
22	2,57%	2,56%	2,54%	2,64%	2,66%	2,93%	3,00%	2,82%	2,88%	3,16%	2,98%	2,74%	2,92%	2,69%	2,45%	1,84%	2,09%	2,48%	2,62%	2,40%	2,40%	2,25%	2,51%	2,55%	2,73%	2,81%	2,7
23	2,53%	2,57%	2,56%	2,55%	2,63%	2,71%	3,00%	3,09%	2,92%	2,98%	3,20%	3,20%	2,96%	2,72%	2,50%	1,96%	2,09%	2,48%	2,62%	2,40%	2,40%	2,26%	2,53%	2,55%	2,55%	2,58%	2,8
24	2,53%	2,52%	2,56%	2,55%	2,55%	2,67%	2,74%	3,04%	3,17%	2,99%	3,05%	3,22%	3,25%	2,98%	2,70%	2,49%	1,97%	1,79%	2,15%	2,40%	2,40%	2,26%	2,53%	2,61%	2,43%	2,40%	2,6

25	2.43%	2.53%	2.51%	2.56%	2.53%	2.57%	2.72%	2.77%	3.06%	3.25%	3.05%	3.09%	3.27%	3.20%	2.95%	2.66%	2.46%	1.93%	1.76%	2.12%	2.48%	2.60%	2.44%	2.40%	2.55%	2.34%	2.5
26	2.34%	2.45%	2.53%	2.69%	2.55%	2.53%	2.60%	2.74%	2.83%	3.10%	3.31%	3.11%	3.10%	3.29%	3.19%	2.92%	2.62%	2.42%	1.92%	1.68%	2.09%	2.46%	2.56%	2.46%	2.40%	2.34%	2.3
27	2.37%	2.36%	2.46%	2.31%	2.49%	2.57%	2.57%	2.64%	2.78%	2.89%	3.17%	3.39%	3.16%	3.11%	3.31%	3.13%	2.87%	2.61%	2.42%	1.90%	1.67%	2.08%	2.48%	2.53%	2.43%	2.38%	2.5
28	2.25%	2.40%	2.40%	2.45%	2.49%	2.48%	2.62%	2.62%	2.68%	2.83%	2.97%	3.26%	3.42%	3.23%	3.11%	3.29%	3.12%	2.80%	2.54%	2.37%	1.86%	1.65%	2.00%	2.35%	2.45%	2.37%	2.3
29	2.21%	2.29%	2.42%	2.40%	2.44%	2.49%	2.52%	2.65%	2.67%	2.74%	2.90%	3.05%	3.32%	3.46%	3.21%	3.07%	3.26%	3.09%	2.82%	2.50%	2.35%	1.84%	1.64%	1.98%	2.23%	2.32%	2.2
30	2.29%	2.22%	2.50%	2.43%	2.39%	2.45%	2.54%	2.56%	2.70%	2.74%	2.83%	2.99%	3.12%	3.39%	3.46%	3.20%	3.08%	3.00%	3.00%	2.78%	2.49%	2.33%	1.84%	1.64%	1.91%	2.11%	2.1
31	2.25%	2.29%	2.23%	2.21%	2.40%	2.40%	2.48%	2.60%	2.63%	2.77%	2.83%	2.91%	3.03%	3.19%	3.41%	3.47%	3.23%	3.07%	3.17%	3.05%	2.78%	2.47%	2.33%	1.85%	1.66%	1.69%	1.9
32	2.29%	2.25%	2.29%	2.21%	2.30%	2.40%	2.44%	2.54%	2.67%	2.69%	2.86%	2.94%	3.00%	3.11%	3.21%	3.39%	3.46%	3.22%	3.04%	3.14%	3.03%	2.77%	2.48%	2.33%	1.87%	1.68%	1.8
33	2.35%	2.30%	2.25%	2.28%	2.20%	2.31%	2.43%	2.50%	2.60%	2.75%	2.79%	2.95%	3.03%	3.05%	3.16%	3.26%	3.42%	3.44%	3.21%	3.02%	3.15%	3.04%	2.76%	2.50%	2.35%	1.91%	1.7
34	2.49%	2.36%	2.32%	2.24%	2.25%	2.20%	2.33%	2.46%	2.56%	2.67%	2.85%	2.87%	3.05%	3.12%	3.11%	3.19%	3.29%	3.41%	3.43%	3.20%	3.02%	3.16%	3.05%	3.16%	2.53%	2.38%	1.9
35	2.63%	2.50%	2.36%	2.31%	2.22%	2.25%	2.24%	2.36%	2.53%	2.64%	2.77%	2.94%	2.97%	3.12%	3.20%	3.14%	3.23%	3.29%	3.42%	3.42%	3.41%	3.43%	3.42%	3.41%	3.05%	3.17%	2.4
36	3.01%	2.65%	2.50%	2.34%	2.29%	2.23%	2.26%	2.27%	2.43%	2.61%	2.74%	2.89%	3.05%	3.05%	3.17%	3.26%	3.20%	3.24%	3.28%	3.38%	3.42%	3.42%	3.42%	3.42%	3.09%	3.17%	2.4
37	3.21%	3.03%	2.64%	2.69%	2.33%	2.29%	2.24%	2.27%	2.31%	2.50%	2.72%	2.85%	3.00%	3.12%	3.13%	3.24%	3.20%	3.22%	3.22%	3.22%	3.27%	3.44%	3.31%	3.13%	3.25%	3.16%	2.9
38	3.48%	3.25%	3.03%	2.62%	2.48%	2.33%	2.32%	2.27%	2.33%	2.39%	2.59%	2.81%	2.96%	3.09%	3.20%	3.19%	3.30%	3.32%	3.22%	3.23%	3.30%	3.41%	3.46%	3.33%	3.17%	3.29%	3.2
39	3.75%	3.51%	3.26%	3.03%	2.61%	2.49%	2.33%	2.36%	2.33%	2.40%	2.47%	2.69%	2.91%	3.06%	3.17%	3.26%	3.22%	3.30%	3.33%	3.32%	3.33%	3.28%	3.44%	3.50%	3.36%	3.22%	3.3
40	3.69%	3.78%	3.52%	3.24%	3.00%	2.61%	2.53%	2.37%	2.42%	2.39%	2.48%	2.60%	2.78%	3.00%	3.15%	3.24%	3.29%	3.21%	3.32%	3.32%	3.33%	3.28%	3.38%	3.47%	3.54%	3.41%	3.2
41	3.61%	3.73%	3.81%	3.50%	3.21%	3.00%	2.64%	2.57%	2.42%	2.48%	2.46%	2.57%	2.66%	2.89%	3.09%	3.23%	3.30%	3.33%	3.24%	3.33%	3.31%	3.26%	3.32%	3.32%	3.36%	3.22%	3.3
42	3.69%	3.65%	3.75%	3.81%	3.47%	3.19%	3.03%	2.69%	2.64%	2.48%	2.58%	2.54%	2.67%	2.75%	2.97%	3.17%	3.27%	3.31%	3.34%	3.34%	3.27%	3.33%	3.37%	3.32%	3.38%	3.49%	3.6
43	3.41%	3.71%	3.68%	3.74%	3.78%	3.48%	3.22%	3.08%	2.76%	2.73%	2.57%	2.66%	2.64%	2.74%	2.83%	3.05%	3.22%	3.28%	3.33%	3.35%	3.35%	3.35%	3.37%	3.32%	3.33%	3.39%	3.5
44	3.46%	3.44%	3.73%	3.66%	3.71%	3.78%	3.53%	3.28%	3.17%	2.83%	2.81%	2.69%	2.75%	2.72%	2.83%	2.88%	3.08%	3.25%	3.28%	3.25%	3.28%	3.31%	3.38%	3.40%	3.31%	3.36%	3.4
45	3.35%	3.48%	3.46%	3.72%	3.63%	3.71%	3.82%	3.58%	3.34%	3.27%	2.92%	2.90%	2.76%	2.84%	2.90%	2.92%	2.94%	2.94%	3.10%	3.25%	3.28%	3.34%	3.35%	3.38%	3.41%	3.33%	3.3
46	2.87%	3.37%	3.50%	3.45%	3.70%	3.64%	3.75%	3.89%	3.68%	3.44%	3.38%	3.03%	3.01%	2.84%	2.90%	2.87%	2.94%	2.94%	3.10%	3.26%	3.32%	3.37%	3.41%	3.35%	3.39%	3.43%	3.3
47	2.84%	2.87%	3.38%	3.49%	3.42%	3.72%	3.68%	3.81%	3.97%	3.79%	3.56%	3.50%	3.15%	3.10%	2.93%	2.98%	2.90%	2.96%	2.95%	3.10%	3.29%	3.34%	3.39%	3.43%	3.37%	3.40%	3.4
48	2.91%	2.86%	2.87%	3.37%	3.47%	3.44%	3.77%	3.75%	3.92%	4.10%	3.92%	3.68%	3.62%	3.23%	3.17%	3.00%	3.01%	2.91%	2.95%	2.96%	2.96%	3.11%	3.38%	3.42%	3.45%	3.40%	3.4
49	2.75%	2.93%	2.88%	2.86%	3.35%	3.50%	3.47%	3.84%	3.83%	4.04%	4.24%	4.06%	3.81%	3.73%	3.31%	3.26%	3.03%	3.04%	2.93%	2.94%	2.99%	3.12%	3.35%	3.37%	3.44%	3.47%	3.4
15-49	47.52%	47.65%	47.89%	48.38%	48.50%	48.98%	48.74%	48.26%	47.30%	46.15%	44.95%	43.87%	42.69%	41.61%	40.64%	39.78%	39.34%	39.11%	39.03%	39.09%	39.01%	38.95%	38.96%	38.95%	38.90%	38.82%	38.7

Динамика доли численности женщин фертильного возраста в процентах от общей численности женского населения Российской Федерации в целом

Возраст	Динамика доли численности женщин фертильного возраста в процентах от общей численности женского населения Российской Федерации в целом																										
	2000	2001	2002	2003	2004	2005	2006	2007	2008	2009	2010	2011	2012	2013	2014	2015	2016	2017	2018	2019	2020	2021	2022	2023 <sup>1)</sup>	2024	2025	2026
15	3.12%	3.06%	3.17%	3.14%	2.95%	2.76%	2.66%	2.38%	2.19%	1.93%	1.94%	1.90%	1.82%	1.75%	1.83%	1.77%	1.89%	1.87%	2.01%	2.09%	2.13%	2.15%	2.15%	2.35%	2.50%	2.57%	2.7
16	3.17%	3.11%	3.06%	3.17%	3.14%	2.97%	2.80%	2.72%	2.42%	2.23%	1.97%	1.98%	1.93%	1.84%	1.78%	1.85%	1.79%	1.91%	1.88%	2.02%	2.11%	2.15%	2.16%	2.17%	2.36%	2.52%	2.7



17	3.02%	3.18%	3.14%	3.07%	3.17%	3.16%	3.01%	2.86%	2.79%	2.47%	2.28%	2.03%	2.01%	1.96%	1.87%	1.80%	1.87%	1.81%	1.92%	1.90%	2.03%	2.13%	2.17%	2.18%	2.38%	2.1		
18	2.85%	3.03%	3.19%	3.15%	3.08%	3.17%	3.18%	3.04%	2.91%	2.86%	2.54%	2.36%	2.06%	2.05%	1.99%	1.89%	1.82%	1.89%	1.82%	1.82%	1.94%	1.91%	2.05%	2.15%	2.19%	2.20%	2.20%	2.1
19	2.88%	2.85%	3.04%	3.20%	3.13%	3.10%	3.18%	3.20%	3.08%	2.96%	2.93%	2.61%	2.40%	2.09%	2.08%	2.02%	1.92%	1.84%	1.91%	1.84%	1.96%	1.93%	2.08%	2.16%	2.20%	2.21%	2.1	
20	2.75%	2.89%	2.85%	3.05%	3.18%	3.12%	3.12%	3.20%	3.23%	3.13%	3.02%	3.01%	2.65%	2.43%	2.13%	2.10%	2.04%	1.94%	1.86%	1.86%	1.92%	1.86%	1.98%	2.09%	2.16%	2.20%	2.1	
21	2.75%	2.75%	2.89%	2.85%	3.03%	3.18%	3.11%	3.15%	3.23%	3.28%	3.18%	3.09%	3.07%	2.70%	2.47%	2.15%	2.13%	2.06%	1.96%	1.87%	1.94%	1.88%	2.01%	1.97%	2.11%	2.20%	2.1	
22	2.72%	2.75%	2.75%	2.90%	2.84%	3.01%	3.16%	3.10%	3.19%	3.27%	3.32%	3.14%	3.12%	2.74%	2.50%	2.15%	2.18%	2.15%	2.08%	1.97%	1.89%	1.96%	1.99%	2.02%	1.99%	2.13%	2.1	
23	2.73%	2.72%	2.75%	2.75%	2.92%	2.84%	3.00%	3.17%	3.13%	3.24%	3.32%	3.29%	3.19%	3.16%	2.77%	2.53%	2.20%	2.17%	2.08%	1.97%	1.99%	1.91%	1.99%	1.92%	2.04%	2.09%	2.1	
24	2.69%	2.73%	2.72%	2.75%	2.75%	2.95%	2.84%	3.00%	3.20%	3.17%	3.29%	3.44%	3.55%	3.24%	2.56%	2.20%	2.20%	2.56%	2.22%	2.19%	2.11%	2.01%	1.93%	2.00%	1.93%	2.05%	2.1	
25	2.64%	2.69%	2.72%	2.72%	2.75%	2.77%	2.08%	2.86%	3.03%	3.24%	3.21%	3.36%	3.43%	3.50%	3.39%	3.28%	3.24%	2.83%	2.58%	2.24%	2.21%	2.14%	2.04%	1.95%	2.02%	1.95%	2.1	
26	2.55%	2.64%	2.68%	2.72%	2.72%	2.77%	2.78%	3.02%	2.88%	3.07%	3.29%	3.42%	3.49%	3.55%	3.55%	3.44%	3.32%	3.27%	2.86%	2.60%	2.26%	2.23%	2.16%	2.06%	1.97%	2.04%	2.1	
27	2.66%	2.54%	2.63%	2.68%	2.72%	2.72%	2.79%	2.81%	3.06%	2.92%	3.11%	3.34%	3.32%	3.47%	3.54%	3.60%	3.48%	3.35%	3.30%	2.88%	2.62%	2.28%	2.26%	2.19%	2.08%	1.99%	2.1	
28	2.51%	2.66%	2.59%	2.63%	2.70%	2.73%	2.73%	2.81%	2.84%	3.11%	2.97%	3.15%	3.59%	3.37%	3.52%	3.59%	3.64%	3.51%	3.38%	3.32%	2.90%	2.65%	2.31%	2.28%	2.21%	2.10%	2.1	
29	2.52%	2.51%	2.65%	2.52%	2.64%	2.73%	2.75%	2.75%	2.85%	2.88%	3.16%	3.01%	3.50%	3.45%	3.42%	3.57%	3.63%	3.67%	3.54%	3.40%	3.34%	2.93%	2.68%	2.33%	2.30%	2.23%	2.1	
30	2.36%	2.53%	2.51%	2.65%	2.64%	2.65%	2.76%	2.79%	2.78%	2.89%	2.92%	3.21%	3.06%	3.26%	3.50%	3.47%	3.60%	3.66%	3.70%	3.56%	3.42%	3.38%	2.96%	2.70%	2.36%	2.23%	2.1	
31	2.35%	2.36%	2.53%	2.51%	2.64%	2.69%	2.68%	2.80%	2.80%	2.84%	2.85%	2.97%	3.02%	3.32%	3.15%	3.34%	3.54%	3.64%	3.69%	3.72%	3.58%	3.46%	3.41%	2.99%	2.73%	2.38%	2.1	
32	2.37%	2.35%	2.56%	2.53%	2.61%	2.64%	2.59%	2.70%	2.84%	2.84%	2.85%	2.97%	3.02%	3.32%	3.15%	3.34%	3.54%	3.64%	3.66%	3.71%	3.74%	3.62%	3.49%	3.44%	3.01%	2.75%	2.1	
33	2.48%	2.37%	2.34%	2.56%	2.54%	2.52%	2.65%	2.62%	2.73%	2.88%	2.88%	2.90%	3.02%	3.06%	3.36%	3.19%	3.37%	3.61%	3.56%	3.69%	3.73%	3.78%	3.65%	3.52%	3.46%	3.03%	2.1	
34	2.54%	2.47%	2.56%	2.33%	2.68%	2.57%	2.53%	2.66%	2.65%	2.77%	2.92%	2.93%	2.94%	3.07%	3.10%	3.40%	3.22%	3.40%	3.63%	3.58%	3.71%	3.77%	3.81%	3.68%	3.54%	3.48%	3.1	
35	2.68%	2.53%	2.46%	2.35%	2.34%	2.37%	2.60%	2.55%	2.69%	2.81%	2.97%	2.97%	2.99%	3.11%	3.14%	3.43%	3.25%	3.42%	3.65%	3.69%	3.74%	3.79%	3.84%	3.70%	3.56%	3.1		
36	2.90%	2.68%	2.52%	2.45%	2.35%	2.35%	2.39%	2.63%	2.58%	2.72%	2.73%	2.85%	3.02%	3.02%	3.14%	3.17%	3.46%	3.46%	3.26%	3.44%	3.67%	3.63%	3.77%	3.82%	3.86%	3.29%	3.1	
37	3.12%	2.89%	2.67%	2.51%	2.45%	2.35%	2.36%	2.41%	2.66%	2.61%	2.75%	2.77%	2.89%	3.06%	3.05%	3.17%	3.19%	3.48%	3.48%	3.28%	3.46%	3.70%	3.66%	3.79%	3.84%	3.88%	3.1	
38	3.22%	3.11%	2.87%	2.69%	2.52%	2.45%	2.36%	2.38%	2.43%	2.70%	2.65%	2.79%	2.81%	2.94%	3.10%	3.09%	3.08%	3.19%	3.21%	3.49%	3.30%	3.49%	3.73%	3.68%	3.81%	3.86%	3.1	
39	3.40%	3.21%	3.10%	2.86%	2.65%	2.55%	2.46%	2.37%	2.41%	2.46%	2.74%	2.68%	2.83%	2.85%	2.97%	3.13%	3.11%	3.11%	3.21%	3.23%	3.51%	3.32%	3.51%	3.75%	3.70%	3.83%	3.1	
40	3.29%	3.39%	3.19%	3.09%	2.86%	2.69%	2.57%	2.47%	2.39%	2.44%	2.49%	2.78%	2.72%	2.87%	2.89%	3.00%	3.16%	3.14%	3.12%	3.23%	3.24%	3.54%	3.34%	3.55%	3.76%	3.72%	3.1	
41	3.29%	3.27%	3.38%	3.18%	3.07%	2.87%	2.67%	2.60%	2.49%	2.41%	2.46%	2.82%	2.76%	2.90%	2.92%	3.03%	3.18%	3.15%	3.15%	3.14%	3.24%	3.27%	3.56%	3.36%	3.54%	3.78%	3.1	
42	3.26%	3.27%	3.25%	3.37%	3.17%	3.06%	2.88%	2.69%	2.62%	2.51%	2.44%	2.50%	2.56%	2.89%	2.91%	2.94%	3.05%	3.19%	3.19%	3.17%	3.15%	3.26%	3.28%	3.58%	3.38%	3.56%	3.1	
43	3.17%	3.24%	3.24%	3.24%	3.37%	3.17%	3.05%	2.89%	2.71%	2.66%	2.54%	2.47%	2.53%	2.59%	2.89%	2.82%	2.96%	2.96%	3.06%	3.21%	3.18%	3.17%	3.28%	3.30%	3.59%	3.1		
44	3.16%	3.15%	3.22%	3.22%	3.23%	3.38%	3.18%	3.05%	2.92%	2.74%	2.69%	2.57%	2.50%	2.57%	2.62%	2.92%	2.84%	2.97%	2.97%	3.08%	3.22%	3.20%	3.19%	3.29%	3.31%	3.60%	3.1	
45	3.21%	3.14%	3.13%	3.20%	3.22%	3.23%	3.40%	3.19%	3.07%	2.95%	2.77%	2.73%	2.61%	2.54%	2.59%	2.84%	2.86%	2.99%	2.99%	3.09%	3.24%	3.22%	3.20%	3.30%	3.32%	3.1		



46	2,91%	3,19%	3,11%	3,11%	3,19%	3,23%	3,24%	3,42%	3,22%	3,09%	2,98%	2,80%	2,76%	2,64%	2,56%	2,62%	2,67%	2,96%	2,87%	3,00%	3,00%	3,11%	3,26%	3,21%	3,31%	3,31%		
47	3,03%	2,89%	3,16%	3,08%	3,10%	3,19%	3,24%	3,22%	3,45%	3,25%	3,12%	3,01%	2,84%	2,80%	2,67%	2,59%	2,64%	2,68%	2,97%	2,88%	3,01%	3,01%	3,12%	3,26%	3,24%	3,22%	3,31%	
48	2,89%	3,01%	2,85%	3,14%	3,09%	3,10%	3,19%	3,26%	3,27%	3,49%	3,28%	3,15%	3,05%	2,87%	2,82%	2,69%	2,61%	2,66%	2,69%	2,98%	2,89%	3,03%	3,03%	3,12%	3,27%	3,24%	3,31%	
49	2,83%	2,86%	2,99%	2,83%	3,13%	3,11%	3,11%	3,20%	3,28%	3,30%	3,52%	3,32%	3,19%	3,09%	2,90%	2,85%	2,71%	2,62%	2,66%	2,66%	2,70%	2,99%	2,99%	3,04%	3,03%	3,13%	3,28%	3,31%
15-49	50,71%	51,03%	51,38%	51,63%	51,70%	51,46%	51,21%	50,86%	50,38%	49,72%	49,06%	48,33%	47,56%	46,81%	46,16%	45,52%	45,02%	44,59%	44,32%	44,08%	43,88%	43,64%	43,60%	43,37%	43,26%	43,12%	42,91%	

Динамика доли численности женщин фертильного возраста в процентах от общей численности женского населения Российской Федерации в городских местностях

Возраст	2000	2001	2002	2003	2004	2005	2006	2007	2008	2009	2010	2011	2012	2013	2014	2015	2016	2017	2018	2019	2020	2021	2022	2023 1)	2024	2025	2025
15	3,06%	3,00%	2,96%	2,91%	2,71%	2,55%	2,50%	2,26%	2,10%	1,81%	1,79%	1,73%	1,63%	1,56%	1,64%	1,59%	1,72%	1,70%	1,84%	1,92%	1,96%	1,99%	1,99%	2,15%	2,30%	2,35%	2,35%
16	3,09%	3,09%	3,04%	2,99%	2,94%	2,77%	2,63%	2,60%	2,33%	2,17%	1,86%	1,85%	1,78%	1,68%	1,62%	1,69%	1,64%	1,77%	1,75%	1,88%	1,96%	2,00%	2,04%	2,02%	2,18%	2,32%	2,32%
17	3,01%	3,21%	3,23%	3,14%	3,05%	3,04%	2,90%	2,78%	2,72%	2,43%	2,26%	1,96%	1,91%	1,84%	1,74%	1,67%	1,74%	1,69%	1,81%	1,78%	1,84%	1,91%	2,00%	2,04%	2,05%	2,21%	2,21%
18	2,89%	3,08%	3,30%	3,31%	3,17%	3,12%	3,11%	2,99%	2,87%	2,85%	2,55%	2,42%	2,07%	2,01%	1,94%	1,82%	1,75%	1,82%	1,75%	1,87%	1,84%	1,84%	2,05%	2,09%	2,11%	2,09%	2,15%
19	2,94%	2,90%	3,12%	3,34%	3,27%	3,19%	3,14%	3,15%	3,04%	2,95%	2,95%	2,67%	2,49%	2,12%	2,06%	1,96%	1,85%	1,77%	1,83%	1,76%	1,89%	1,85%	1,98%	2,08%	2,13%	2,15%	2,15%
20	2,79%	2,94%	2,91%	3,15%	3,30%	3,22%	3,18%	3,17%	3,19%	3,10%	3,02%	3,07%	2,75%	2,55%	2,15%	2,07%	1,96%	1,84%	1,76%	1,82%	1,85%	1,88%	1,85%	2,01%	2,10%	2,16%	2,16%
21	2,80%	2,79%	2,95%	2,93%	3,12%	3,28%	3,19%	3,20%	3,21%	3,25%	3,16%	3,12%	3,15%	3,20%	2,84%	2,62%	2,17%	2,08%	1,97%	1,84%	1,75%	1,82%	1,82%	1,76%	1,90%	2,01%	2,11%
22	2,75%	2,79%	2,78%	2,96%	2,90%	3,08%	3,23%	3,15%	3,23%	3,25%	3,31%	3,24%	3,18%	3,20%	2,84%	2,62%	2,17%	2,07%	1,95%	1,82%	1,75%	1,76%	1,81%	1,76%	1,84%	2,00%	2,00%
23	2,75%	2,75%	2,79%	2,79%	2,98%	2,89%	3,06%	3,23%	3,17%	3,28%	3,31%	3,38%	3,31%	3,25%	3,26%	2,88%	2,64%	2,18%	2,08%	1,96%	1,84%	1,76%	1,83%	1,75%	1,86%	1,83%	1,83%
24	2,71%	2,75%	2,76%	2,80%	2,80%	3,02%	2,90%	3,06%	3,26%	3,21%	3,34%	3,38%	3,45%	3,38%	3,31%	3,30%	2,92%	2,67%	2,20%	2,10%	1,98%	1,80%	1,78%	1,83%	1,76%	1,86%	1,86%
25	2,66%	2,71%	2,75%	2,77%	2,81%	2,82%	3,07%	2,91%	3,09%	3,30%	3,26%	3,40%	3,45%	3,52%	3,44%	3,35%	2,96%	2,96%	2,71%	2,25%	2,13%	2,01%	1,89%	1,80%	1,85%	1,77%	1,77%
26	2,58%	2,66%	2,71%	2,76%	2,77%	2,83%	2,85%	3,11%	2,99%	3,13%	3,35%	3,31%	3,47%	3,52%	3,59%	3,50%	3,41%	3,46%	3,44%	2,74%	2,26%	2,16%	2,05%	1,93%	1,84%	1,88%	1,88%
27	2,69%	2,57%	2,65%	2,72%	2,77%	2,79%	2,86%	2,87%	3,15%	2,99%	3,17%	3,40%	3,37%	3,54%	3,59%	3,65%	3,71%	3,61%	3,50%	3,48%	3,07%	2,82%	2,33%	2,27%	2,16%	2,03%	2,03%
28	2,53%	2,69%	2,56%	2,66%	2,75%	2,79%	2,80%	2,88%	2,91%	3,05%	3,21%	3,21%	3,46%	3,43%	3,60%	3,65%	3,71%	3,61%	3,50%	3,48%	3,07%	2,82%	2,33%	2,27%	2,16%	2,03%	2,03%
29	2,53%	2,53%	2,68%	2,55%	2,67%	2,79%	2,82%	2,81%	2,91%	2,95%	3,26%	3,07%	3,27%	3,52%	3,49%	3,65%	3,70%	3,75%	3,64%	3,53%	3,51%	3,11%	2,86%	2,40%	2,33%	2,22%	2,22%
30	2,31%	2,53%	2,52%	2,68%	2,57%	2,70%	2,83%	2,84%	2,91%	2,96%	2,99%	3,31%	3,12%	3,32%	3,58%	3,54%	3,70%	3,74%	3,79%	3,68%	3,57%	3,56%	3,15%	2,89%	2,44%	2,38%	2,38%
31	2,30%	2,34%	2,53%	2,52%	2,68%	2,61%	2,73%	2,87%	2,87%	2,88%	2,99%	3,03%	3,08%	3,40%	3,37%	3,62%	3,69%	3,74%	3,78%	3,82%	3,71%	3,61%	3,60%	3,18%	2,91%	2,48%	2,48%
32	2,32%	2,29%	2,33%	2,54%	2,52%	2,69%	2,64%	2,75%	2,90%	2,90%	2,91%	3,03%	3,08%	3,40%	3,31%	3,41%	3,66%	3,62%	3,77%	3,81%	3,85%	3,70%	3,65%	3,63%	3,20%	2,93%	2,93%
33	2,41%	2,31%	2,29%	2,34%	2,56%	2,54%	2,70%	2,67%	2,78%	2,94%	2,94%	2,94%	3,07%	3,12%	3,45%	3,25%	3,45%	3,70%	3,74%	3,80%	3,84%	3,90%	3,79%	3,68%	3,65%	3,22%	3,22%
34	2,47%	2,40%	2,31%	2,29%	2,35%	2,60%	2,66%	2,71%	2,70%	2,81%	2,98%	2,98%	2,98%	3,11%	3,15%	3,48%	3,28%	3,48%	3,72%	3,67%	3,82%	3,88%	3,93%	3,83%	3,71%	3,67%	3,67%
35	2,63%	2,47%	2,39%	2,30%	2,30%	2,37%	2,64%	2,58%	2,73%	2,74%	2,85%	3,02%	3,01%	3,02%	3,15%	3,18%	3,51%	3,31%	3,50%	3,75%	3,70%	3,86%	3,91%	3,97%	3,85%	3,73%	3,73%

36	2,84%	2,62%	2,46%	2,39%	2,30%	2,32%	2,38%	2,67%	2,60%	2,76%	2,77%	2,88%	3,06%	3,05%	3,05%	3,18%	3,21%	3,54%	3,33%	3,52%	3,77%	3,73%	3,89%	3,94%	4,00%	3,88%	3,1
37	3,08%	2,83%	2,61%	2,45%	2,39%	2,31%	2,34%	2,40%	2,70%	2,63%	2,78%	2,80%	2,91%	3,09%	3,08%	3,08%	3,20%	3,23%	3,59%	3,34%	3,54%	3,80%	3,76%	3,92%	3,97%	4,02%	3,1
38	3,18%	3,07%	2,81%	2,69%	2,47%	2,40%	2,32%	2,35%	2,42%	2,73%	2,66%	2,81%	2,84%	2,95%	3,12%	3,10%	3,10%	3,22%	3,25%	3,57%	3,36%	3,57%	3,83%	3,99%	3,94%	3,99%	4,1
39	3,37%	3,16%	3,06%	2,80%	2,61%	2,50%	2,41%	2,33%	2,37%	2,45%	2,77%	2,69%	2,84%	2,87%	2,97%	3,15%	3,13%	3,24%	3,26%	3,59%	3,39%	3,59%	3,59%	3,85%	3,81%	3,96%	4,1
40	3,25%	3,35%	3,14%	3,06%	2,81%	2,62%	2,53%	2,42%	2,35%	2,40%	2,47%	2,80%	2,72%	2,87%	2,89%	3,00%	3,17%	3,14%	3,25%	3,27%	3,61%	3,41%	3,41%	3,61%	3,87%	3,82%	3,1
41	3,27%	3,23%	3,33%	3,13%	3,04%	2,82%	2,63%	2,56%	2,43%	2,37%	2,42%	2,50%	2,83%	2,78%	2,89%	2,91%	3,01%	3,18%	3,16%	3,25%	3,13%	3,14%	3,30%	3,43%	3,63%	3,88%	3,1
42	3,25%	3,24%	3,21%	3,33%	3,12%	3,03%	3,02%	2,83%	2,64%	2,45%	2,39%	2,45%	2,52%	2,86%	2,76%	2,91%	2,93%	3,03%	3,19%	3,16%	3,27%	3,28%	3,32%	3,65%	3,44%	3,64%	3,1
43	3,17%	3,23%	3,21%	3,20%	3,19%	3,13%	3,02%	2,84%	2,69%	2,61%	2,47%	2,41%	2,47%	2,55%	2,88%	2,78%	2,93%	2,94%	3,04%	3,20%	3,17%	3,30%	3,33%	3,66%	3,45%	3,1	
44	3,18%	3,15%	3,21%	3,19%	3,19%	3,14%	3,01%	2,86%	2,68%	2,63%	2,63%	2,50%	2,43%	2,49%	2,56%	2,90%	2,80%	2,94%	2,95%	3,04%	3,21%	3,20%	3,19%	3,31%	3,34%	3,67%	3,1
45	3,25%	3,15%	3,12%	3,19%	3,19%	3,20%	3,38%	3,15%	3,02%	2,88%	2,71%	2,66%	2,52%	2,45%	2,51%	2,58%	2,91%	2,81%	2,95%	2,95%	3,04%	3,21%	3,25%	3,20%	3,32%	3,35%	3,1
46	2,96%	3,22%	3,12%	3,10%	3,18%	3,21%	3,40%	3,17%	3,02%	3,04%	2,90%	2,73%	2,69%	2,54%	2,47%	2,53%	2,59%	2,92%	2,82%	2,96%	3,07%	3,25%	3,22%	3,22%	3,21%	3,33%	3,1
47	3,10%	2,93%	3,10%	3,10%	3,18%	3,22%	3,21%	3,42%	3,42%	3,19%	3,06%	2,93%	2,75%	2,71%	2,55%	2,49%	2,54%	2,69%	2,93%	2,82%	2,96%	2,98%	3,08%	3,25%	3,23%	3,22%	3,1
48	2,96%	3,07%	2,89%	3,16%	3,11%	3,10%	3,18%	3,23%	3,23%	3,44%	3,21%	3,08%	2,95%	2,77%	2,72%	2,57%	2,50%	2,59%	2,61%	2,93%	2,82%	2,98%	2,99%	3,09%	3,26%	3,23%	3,1
49	2,91%	2,92%	3,04%	2,87%	3,16%	3,11%	1,18%	1,18%	3,25%	3,25%	3,47%	3,24%	3,10%	2,97%	2,79%	2,74%	2,58%	2,50%	2,55%	2,61%	2,93%	2,84%	2,99%	2,99%	3,09%	3,26%	3,1
15-49	52,53%	52,82%	53,11%	53,28%	53,10%	52,64%	52,22%	51,78%	51,29%	50,65%	50,00%	49,28%	48,59%	47,91%	47,32%	46,72%	46,22%	45,78%	45,50%	45,25%	45,03%	44,74%	44,68%	44,39%	44,22%	44,05%	43,1

Динамика доли численности женщин фертильного возраста в процентах от общей численности женского населения Российской Федерации в сельской местности

Возраст	Динамика доли численности женщин фертильного возраста в процентах от общей численности женского населения Российской Федерации в сельской местности																										
	2000	2001	2002	2003	2004	2005	2006	2007	2008	2009	2010	2011	2012	2013	2014	2015	2016	2017	2018	2019	2020	2021	2022	2023	2024	2025	2026
15	3,30%	3,24%	3,82%	3,88%	3,70%	3,41%	3,14%	2,74%	2,46%	2,31%	2,42%	2,46%	2,43%	2,37%	2,46%	2,36%	2,43%	2,43%	2,59%	2,68%	2,73%	2,68%	2,72%	3,04%	3,21%	3,13%	3,1
16	3,42%	3,19%	3,10%	3,75%	3,77%	3,59%	3,30%	3,07%	2,70%	2,43%	2,30%	2,41%	2,43%	2,38%	2,29%	2,36%	2,27%	2,37%	2,35%	2,50%	2,60%	2,66%	2,61%	2,71%	3,02%	3,21%	3,1
17	3,04%	3,08%	2,83%	2,85%	3,92%	3,54%	3,36%	3,13%	2,98%	2,61%	2,35%	2,24%	2,35%	2,37%	2,30%	2,22%	2,28%	2,21%	2,31%	2,29%	2,45%	2,58%	2,62%	2,58%	2,65%	2,98%	3,1
18	2,70%	2,84%	2,84%	2,64%	2,78%	3,35%	3,38%	3,22%	3,04%	2,88%	2,49%	2,15%	2,05%	2,15%	2,17%	2,14%	2,05%	2,14%	2,07%	2,17%	2,18%	2,39%	2,49%	2,52%	2,50%	2,59%	2,9
19	2,70%	2,67%	2,77%	2,77%	2,68%	2,84%	3,30%	3,34%	3,20%	3,02%	2,86%	2,41%	2,08%	2,02%	2,13%	2,19%	2,16%	2,09%	2,18%	2,11%	2,22%	2,23%	2,41%	2,45%	2,44%	2,44%	2,5
20	2,63%	2,71%	2,64%	2,75%	2,82%	2,78%	2,94%	3,28%	3,35%	3,21%	3,01%	2,82%	2,35%	2,06%	2,06%	2,21%	2,29%	2,26%	2,20%	2,30%	2,32%	2,32%	2,32%	2,40%	2,44%	2,43%	2,4
21	2,62%	2,63%	2,69%	2,62%	2,76%	2,87%	2,87%	3,01%	3,20%	3,36%	3,21%	3,00%	2,80%	2,35%	2,08%	2,23%	2,29%	2,38%	2,36%	2,29%	2,38%	2,39%	2,39%	2,41%	2,47%	2,49%	2,4
22	2,61%	2,64%	2,63%	2,69%	2,70%	2,64%	2,79%	2,96%	3,08%	3,32%	3,39%	3,22%	3,00%	2,83%	2,39%	2,13%	2,23%	2,28%	2,43%	2,51%	2,48%	2,48%	2,52%	2,55%	2,51%	2,58%	2,5
23	2,66%	2,61%	2,63%	2,63%	2,61%	2,71%	2,65%	2,71%	2,82%	3,00%	3,13%	3,19%	3,22%	3,01%	2,85%	2,42%	2,17%	2,28%	2,48%	2,56%	2,52%	2,48%	2,52%	2,49%	2,44%	2,61%	2,7
24	2,62%	2,65%	2,59%	2,60%	2,60%	2,71%	2,66%	2,83%	3,03%	3,05%	3,17%	3,35%	3,40%	3,23%	3,02%	2,86%	2,47%	2,17%	2,29%	2,49%	2,57%	2,55%	2,46%	2,61%	2,54%	2,71%	2,7
25	2,59%	2,60%	2,62%	2,56%	2,58%	2,59%	2,73%	2,68%	2,85%	3,00%	3,08%	3,22%	3,36%	3,41%	3,23%	3,01%	2,85%	2,41%	2,15%	2,27%	2,47%	2,58%	2,54%	2,48%	2,62%	2,58%	2,7



26	2.45%	2.58%	2.58%	2.59%	2.54%	2.58%	2.59%	2.54%	2.58%	2.59%	2.75%	2.70%	2.87%	3.09%	3.13%	3.23%	3.37%	3.41%	3.22%	3.01%	2.83%	2.38%	2.11%	2.24%	2.46%	2.57%	2.52%	2.45%	2.61%	2.5	
27	2.54%	2.45%	2.56%	2.55%	2.56%	2.53%	2.56%	2.59%	2.61%	2.59%	2.61%	2.77%	2.72%	2.91%	3.14%	3.16%	3.25%	3.37%	3.40%	3.21%	2.99%	2.80%	2.34%	2.07%	2.23%	2.45%	2.47%	2.44%	2.40%	2.5	
28	2.45%	2.55%	2.45%	2.54%	2.53%	2.55%	2.53%	2.54%	2.55%	2.53%	2.54%	2.64%	2.81%	2.77%	3.17%	3.17%	3.18%	3.26%	3.38%	3.40%	3.20%	2.66%	2.77%	2.71%	2.31%	2.06%	2.22%	2.31%	2.36%	2.34%	2.3
29	2.49%	2.47%	2.59%	2.45%	2.52%	2.52%	2.59%	2.52%	2.54%	2.56%	2.56%	2.64%	2.86%	2.72%	2.92%	2.86%	3.03%	3.23%	3.06%	3.28%	3.38%	3.40%	2.94%	2.75%	2.30%	2.05%	2.11%	2.21%	2.24%	2.2	
30	2.45%	2.50%	2.48%	2.59%	2.43%	2.52%	2.58%	2.59%	2.58%	2.59%	2.59%	2.61%	2.68%	2.72%	2.92%	2.86%	3.03%	3.23%	3.06%	3.28%	3.38%	3.38%	3.16%	2.92%	2.74%	2.29%	2.07%	2.07%	2.13%	2.1	
31	2.51%	2.45%	2.50%	2.47%	2.52%	2.43%	2.52%	2.52%	2.43%	2.52%	2.52%	2.61%	2.63%	2.73%	2.78%	2.97%	2.91%	3.06%	3.26%	3.23%	3.28%	3.29%	3.38%	3.14%	2.92%	2.74%	2.32%	2.28%	2.04%	2.0	
32	2.55%	2.51%	2.44%	2.50%	2.45%	2.51%	2.44%	2.44%	2.51%	2.44%	2.55%	2.63%	2.69%	2.68%	2.79%	2.84%	3.03%	2.94%	3.09%	3.28%	3.25%	3.29%	3.38%	3.36%	3.15%	2.92%	2.76%	2.33%	2.11%	2.0	
33	2.70%	2.54%	2.50%	2.43%	2.48%	2.44%	2.44%	2.50%	2.47%	2.50%	2.47%	2.59%	2.68%	2.71%	2.75%	2.85%	2.89%	3.08%	2.98%	3.12%	3.12%	3.15%	3.32%	3.37%	3.16%	2.94%	2.78%	2.80%	2.36%	2.1	
34	2.74%	2.69%	2.53%	2.48%	2.40%	2.48%	2.48%	2.45%	2.45%	2.45%	2.52%	2.50%	2.64%	2.55%	2.50%	2.73%	2.81%	2.91%	2.94%	3.12%	3.01%	3.15%	3.32%	3.30%	3.16%	2.94%	2.78%	2.95%	2.80%	2.4	
35	2.86%	2.74%	2.68%	2.51%	2.46%	2.39%	2.49%	2.47%	2.47%	2.55%	2.55%	2.59%	2.55%	2.69%	2.80%	2.84%	2.87%	2.97%	2.99%	3.15%	3.04%	3.16%	3.33%	3.27%	3.40%	3.38%	3.17%	2.97%	2.97%	2.8	
36	3.09%	2.86%	2.73%	2.66%	2.48%	2.45%	2.39%	2.51%	2.42%	2.42%	2.51%	2.50%	2.60%	2.69%	2.76%	2.88%	2.91%	2.93%	3.02%	3.02%	3.19%	3.05%	3.17%	3.34%	3.40%	3.38%	3.17%	2.97%	2.97%	2.8	
37	3.24%	3.09%	2.86%	2.71%	2.63%	2.47%	2.45%	2.42%	2.42%	2.42%	2.55%	2.55%	2.55%	2.60%	2.72%	2.74%	2.90%	2.98%	2.99%	3.06%	3.06%	3.21%	3.19%	3.36%	3.50%	3.35%	3.40%	3.40%	3.38%	3.2	
38	3.38%	3.23%	3.08%	2.84%	2.68%	2.61%	2.46%	2.47%	2.46%	2.46%	2.47%	2.45%	2.60%	2.69%	2.72%	2.74%	2.90%	3.01%	2.97%	3.03%	3.03%	3.08%	3.22%	3.19%	3.36%	3.50%	3.32%	3.36%	3.41%	3.4	
39	3.51%	3.38%	3.23%	3.06%	2.81%	2.68%	2.60%	2.48%	2.50%	2.48%	2.50%	2.49%	2.65%	2.65%	2.67%	2.79%	2.81%	2.88%	2.88%	3.07%	3.08%	3.07%	3.11%	3.25%	3.11%	3.23%	3.39%	3.33%	3.38%	3.4	
40	3.41%	3.52%	3.36%	3.21%	3.03%	2.79%	2.69%	2.62%	2.51%	2.51%	2.59%	2.59%	2.60%	2.54%	2.72%	2.74%	2.86%	2.88%	3.02%	3.02%	3.12%	3.11%	3.13%	3.27%	3.13%	3.13%	3.24%	3.40%	3.34%	3.4	
41	3.34%	3.41%	3.52%	3.33%	3.17%	3.02%	2.79%	2.62%	2.59%	2.69%	2.74%	2.80%	2.60%	2.59%	2.61%	2.80%	2.81%	2.93%	2.93%	3.07%	3.08%	3.11%	3.15%	3.13%	3.15%	3.30%	3.14%	3.24%	3.42%	3.3	
42	3.28%	3.34%	3.39%	3.50%	3.30%	3.15%	3.02%	2.81%	2.81%	2.75%	2.75%	2.70%	2.60%	2.59%	2.66%	2.68%	2.87%	2.88%	2.98%	2.99%	3.11%	3.19%	3.18%	3.14%	3.19%	3.32%	3.15%	3.27%	3.42%	3.4	
43	3.16%	3.28%	3.33%	3.37%	3.47%	3.29%	3.15%	3.05%	2.85%	2.85%	2.85%	2.80%	2.75%	2.67%	2.73%	2.73%	2.75%	2.84%	2.84%	2.94%	3.03%	3.02%	3.15%	3.20%	3.16%	3.21%	3.18%	3.33%	3.17%	3.3	
44	3.08%	3.15%	3.27%	3.31%	3.34%	3.47%	3.30%	3.17%	3.05%	3.17%	3.17%	3.09%	2.90%	2.85%	2.82%	2.74%	2.80%	2.82%	3.00%	2.99%	3.08%	3.05%	3.18%	3.24%	3.22%	3.18%	3.23%	3.20%	3.36%	3.2	
45	3.08%	3.08%	3.14%	3.25%	3.29%	3.33%	3.48%	3.33%	3.34%	3.34%	3.32%	3.14%	2.95%	2.93%	3.03%	3.01%	2.97%	2.88%	2.87%	2.87%	3.05%	3.02%	3.11%	3.08%	3.27%	3.24%	3.19%	3.24%	3.24%	3.3	
46	2.75%	3.08%	3.06%	3.12%	3.22%	3.29%	3.34%	3.52%	3.37%	3.37%	3.52%	3.27%	3.20%	3.03%	3.01%	2.97%	2.88%	2.88%	2.93%	2.92%	3.09%	3.06%	3.14%	3.11%	3.22%	3.29%	3.25%	3.20%	3.26%	3.2	
47	2.82%	2.75%	3.07%	3.04%	3.10%	3.22%	3.30%	3.37%	3.43%	3.43%	3.32%	3.28%	3.11%	3.08%	3.08%	3.19%	3.19%	3.16%	3.10%	2.98%	3.01%	2.99%	3.15%	3.11%	3.13%	3.24%	3.26%	3.26%	3.22%	3.2	
48	2.66%	2.82%	2.73%	3.00%	3.03%	3.10%	3.23%	3.33%	3.41%	3.43%	3.32%	3.40%	3.49%	3.40%	3.40%	3.37%	3.19%	3.16%	3.10%	2.98%	3.01%	2.99%	3.15%	3.11%	3.18%	3.15%	3.26%	3.31%	3.28%	3.2	
49	2.57%	2.66%	2.81%	2.71%	3.03%	3.04%	3.10%	3.23%	3.33%	3.41%	3.49%	3.47%	3.69%	3.57%	3.49%	3.45%	3.45%	3.27%	3.22%	3.15%	3.02%	3.04%	3.02%	3.18%	3.13%	3.20%	3.16%	3.26%	3.33%	3.3	
15-49	45.64%	46.00%	46.49%	46.99%	47.72%	48.16%	48.37%	48.23%	47.74%	47.05%	46.35%	45.52%	44.52%	43.56%	42.67%	41.93%	41.42%	40.99%	40.71%	40.47%	40.34%	40.22%	40.23%	40.16%	40.16%	40.16%	40.16%	40.16%	40.16%	40.1	



3.2.2. Распределение женщин фертильного возраста в разрезе имеющегося у них числа детей: не имеют детей, имеют одного ребенка, имеют двоих детей, имеют троих детей, имеют четверых детей, имеют пять и более детей по состоянию на 2020 год

Субъект	Не имеют детей	Один ребенок	Двое детей	Трое детей	Четверо детей	Пять и более детей	Не указавшие число детей
Новосибирская область	18,16%	19,29%	18,13%	4,71%	0,98%	0,56%	38,15%
Российская Федерация	20,84%	21,23%	19,92%	5,76%	1,29%	0,64%	30,33%

### 3.3. Показатели рождаемости

3.3.1. Абсолютное число рождений за период 2016-2022 годов в Новосибирской области в целом, а также в разрезе город/село

Тип поселения	человек						
	2016	2017	2018	2019	2020	2021	январь-декабрь 2022
Всего	38 185	34 448	32 673	30 023	28 859	28 273	26 751
Город	30 541	27 346	26 167	23 956	22 980	22 567	
Село	7 644	7 102	6 506	6 067	5 879	5 706	

3.3.2. Данные о суммарном коэффициенте рождаемости (далее – СКР) в целом и в разрезе очередности рождений: первого ребенка, второго ребенка, третьего ребенка, четвертого ребенка, пятого и последующих детей за период 2016-2022 годов в Новосибирской области, в Российской Федерации, в других регионах Сибирского федерального округа и в регионах лидерах

	Год	Новосиби́рская область	Росси́йская Федера́ция	Респу́блика А́лтай	Респу́блика Тыва	Респу́блика Хака́сия	Алта́йский край	Краево́рский край	Ирку́тская область	Ке́меровская область – Ку́збасс	О́мская область	То́мская область	Ненецкий автономный округ	Чече́нская Респу́блика	
Все население	2016	1,805	1,762	2,634	3,345	1,967	1,777	1,815	1,989	1,713	1,808	1,581	2,774	2,622	
	2017	1,665	1,621	2,361	3,194	1,782	1,643	1,666	1,858	1,538	1,613	1,465	2,350	2,730	
	2018	1,626	1,579	2,346	2,967	1,708	1,566	1,613	1,826	1,492	1,584	1,388	2,241	2,598	
	2019	1,556	1,504	2,114	2,724	1,594	1,459	1,510	1,722	1,400	1,479	1,305	2,176	2,576	
	2020	1,550	1,505	2,086	2,971	1,573	1,417	1,495	1,697	1,367	1,449	1,267	2,262	2,566	
	2021	1,571	1,505	2,080	2,942	1,587	1,400	1,509	1,692	1,339	1,457	1,250	2,072	2,503	
	2016	0,790	0,757	0,872	1,069	0,778	0,718	0,773	0,792	0,686	0,686	0,744	0,644	1,062	0,677
	2017	0,733	0,697	0,812	0,984	0,690	0,673	0,714	0,732	0,617	0,617	0,681	0,622	0,894	0,707
	2018	0,697	0,664	0,790	0,831	0,664	0,623	0,677	0,715	0,575	0,575	0,626	0,570	0,743	0,639
	2019	0,672	0,638	0,684	0,771	0,650	0,589	0,656	0,682	0,560	0,560	0,613	0,549	0,725	0,651
	2020	0,663	0,625	0,663	0,762	0,605	0,555	0,630	0,656	0,553	0,553	0,593	0,539	0,720	0,642
2021	0,650	0,609	0,630	0,733	0,591	0,554	0,611	0,640	0,518	0,518	0,589	0,524	0,634	0,604	
Первых детей	2016	0,702	0,683	0,975	1,119	0,762	0,709	0,717	0,786	0,691	0,734	0,640	0,956	0,605	
	2017	0,609	0,601	0,826	1,079	0,704	0,623	0,635	0,703	0,592	0,608	0,537	0,778	0,622	
	2018	0,596	0,582	0,758	0,945	0,644	0,583	0,614	0,673	0,581	0,605	0,516	0,825	0,597	
	2019	0,549	0,531	0,639	0,819	0,561	0,509	0,544	0,612	0,516	0,521	0,460	0,737	0,592	
	2020	0,537	0,523	0,613	0,783	0,561	0,501	0,533	0,604	0,479	0,507	0,436	0,753	0,595	
	2021	0,548	0,524	0,618	0,775	0,568	0,493	0,538	0,591	0,474	0,500	0,439	0,755	0,567	
	2016	0,221	0,228	0,518	0,718	0,287	0,252	0,230	0,288	0,230	0,233	0,213	0,505	0,589	
	2017	0,226	0,226	0,437	0,697	0,266	0,242	0,223	0,290	0,227	0,222	0,211	0,446	0,624	
	2018	0,227	0,231	0,497	0,718	0,279	0,248	0,226	0,295	0,225	0,243	0,205	0,416	0,588	
	2019	0,223	0,229	0,494	0,668	0,259	0,244	0,215	0,289	0,218	0,230	0,203	0,497	0,556	
	2020	0,230	0,241	0,489	0,824	0,271	0,237	0,229	0,293	0,223	0,233	0,197	0,489	0,549	
2021	0,249	0,250	0,500	0,797	0,301	0,229	0,247	0,309	0,230	0,240	0,197	0,408	0,545		
Четвертых детей	2016	0,060	0,062	0,164	0,282	0,088	0,065	0,060	0,076	0,065	0,061	0,056	0,174	0,430	
	2017	0,060	0,063	0,181	0,282	0,079	0,069	0,061	0,085	0,061	0,063	0,059	0,182	0,445	





Данные о СКР (без разбивки по очередности рождения) в Новосибирской области в разрезе город/село за период 2016-2021 года, в Российской Федерации в целом и в других регионах Сибирского федерального округа

Субъект	Тип поселения	2016	2017	2018	2019	2020	2021
Новосибирская область	Всего	13,8	12,4	11,7	10,7	10,3	10,2
	Город	14,0	12,4	11,9	10,8	10,4	10,2
Новосибирская Федерация	Всего	12,9	11,5	10,9	10,1	9,8	9,6
	Город	13,1	11,6	11,0	10,2	9,9	9,6
Село	Всего	3,35	3,19	2,97	2,72	2,97	2,94
	Город	2,33	2,3	2,09	2,45	2,9	2,86
Республика Тыва	Всего	6,14	5,88	5,73	4,32	4,14	4,16
	Город	1,97	1,78	1,71	1,59	1,57	1,59
Республика Хакасия	Всего	1,73	1,61	1,56	1,47	1,47	1,47
	Город	2,68	2,32	2,17	2	1,9	1,96
Алтайский край	Всего	1,53	1,39	1,32	1,25	1,24	1,24
	Город	2,38	2,24	2,14	1,98	1,9	1,84
Красноярский край	Всего	1,82	1,67	1,61	1,51	1,5	1,51
	Город	1,67	1,51	1,47	1,37	1,38	1,39
Село	Всего	2,6	2,5	2,4	2,25	2,12	2,19
	Город	1,99	1,86	1,83	1,72	1,7	1,69
Иркутская область	Всего	1,85	1,7	1,68	1,54	1,59	1,57
	Город	2,69	2,58	2,51	2,58	2,21	2,26
Кемеровская область – Кузбасс	Всего	1,71	1,54	1,49	1,4	1,37	1,34
	Город	1,66	1,49	1,45	1,37	1,33	1,32
Село	Всего	2,05	1,85	1,79	1,64	1,6	1,48
	Город	1,81	1,61	1,58	1,48	1,45	1,46
Омская область	Всего	1,64	1,45	1,43	1,34	1,32	1,34
	Город	2,41	2,16	2,14	1,97	1,9	1,91
Село	Всего	1,58	1,47	1,39	1,3	1,27	1,25
	Город	1,39	1,26	1,19	1,09	1,06	1,06
Томская область	Всего	2,51	2,43	2,3	2,26	2,14	2,05
	Город	1,39	1,26	1,19	1,09	1,06	1,06





36 лет	204	493	324	97	65	1	1184	201	531	357	105	75	0	1269	226	490	358	117	80	0	1271	213	470	372	135	75	1
37 лет	165	376	263	94	71	1	970	179	407	269	96	71	0	1022	171	384	351	116	95	0	1117	160	432	327	107	84	3
38 лет	114	296	230	87	66	0	793	102	261	233	83	51	0	730	122	258	248	80	58	0	766	121	325	281	96	59	2
39 лет	88	195	166	60	40	0	549	87	191	174	73	53	0	578	75	221	171	72	59	0	598	106	227	200	87	58	1
40 лет	62	147	105	50	41	0	405	57	162	105	34	39	0	397	60	150	116	60	38	0	424	59	146	127	65	50	1
41 лет	50	90	77	28	24	0	269	35	100	77	36	29	0	277	55	96	101	35	39	2	328	40	91	96	39	40	0
42 лет	23	69	45	27	22	1	187	22	52	52	26	17	0	169	28	49	66	24	28	0	195	19	61	52	33	21	0
43 лет	14	32	25	15	10	0	96	14	32	26	10	16	0	98	20	24	25	13	16	1	99	24	32	23	14	14	0
44 лет	10	14	13	6	2	0	45	10	16	12	7	11	0	56	7	11	17	6	11	0	52	14	19	19	9	10	0
45 лет	10	9	8	3	1	0	31	7	3	7	2	3	0	22	2	1	7	8	6	0	24	8	11	7	2	4	0
46 лет	4	5	8	2	1	0	20	8	7	3	2	3	0	23	3	3	5	3	2	1	17	4	6	2	2	0	0
47 лет	0	1	4	2	1	0	8	1	1	1	0	1	0	4	2	3	2	2	0	0	2	1	5	1	1	2	0
48 лет	1	2	0	0	0	0	3	3	2	1	0	1	0	7	2	1	2	0	0	0	5	1	2	2	2	0	0
49 лет	0	0	0	0	0	0	0	0	0	0	0	0	0	0	0	1	0	0	0	0	1	0	0	0	0	0	0
50 лет	0	2	0	0	0	0	2	0	2	0	0	0	0	2	0	0	0	0	0	0	0	0	2	0	0	0	0
51 лет	0	1	1	0	0	0	2	1	0	1	0	0	0	2	0	1	1	0	0	0	0	0	2	1	0	0	0
52 лет	0	0	0	0	0	0	0	0	0	0	0	0	0	0	0	0	0	0	0	0	0	0	0	0	0	0	0
53 года	0	0	0	0	0	0	0	0	0	0	0	0	0	0	0	0	0	0	0	0	0	0	0	0	0	0	0
54 лет	0	0	0	0	0	0	0	0	0	0	0	0	0	0	0	0	0	0	0	0	0	0	0	0	0	0	0
55 лет	0	0	0	0	0	0	0	0	0	0	0	0	0	0	0	0	0	0	0	0	0	0	0	0	0	0	0
56 лет	0	0	0	0	0	0	0	0	0	0	1	0	0	3	0	0	0	0	0	0	0	0	0	0	0	0	0
57 лет	0	0	0	0	0	0	0	0	0	0	0	0	0	0	0	0	0	0	0	0	0	0	0	0	0	0	0
58 лет	0	1	0	0	0	0	1	0	0	0	0	0	0	0	0	0	0	0	0	0	0	0	0	0	0	0	0
59 лет	0	0	0	0	0	0	0	0	0	0	0	0	0	0	0	0	0	0	0	0	0	0	0	0	0	0	0
65 и более возраст неизвестен	0	0	0	0	0	0	0	0	0	0	0	0	0	0	0	0	0	0	0	0	0	0	0	0	0	0	0
Всего	12554	12692	5013	1510	891	13	32673	11441	11235	4833	1542	971	1	30023	10775	10565	4854	1639	1012	14	28859	10174	10307	5101	1666	1009	16

Динамика доли рожденных детей по каждой очередности рождения в процентах от общего числа рождений за период 2018-2021 годов в Новосибирской области, в Российской Федерации в целом

Субъект	Новосибирская область				Российская Федерация					
	Первого ребенка	Второго ребенка	Третьего ребенка	Четвертого ребенка	Пятого и последующих детей	Первого ребенка	Второго ребенка	Третьего ребенка	Четвертого ребенка	Пятого и последующих детей
Очередность	38,42%	38,85%	15,34%	4,62%	2,73%	37,58%	38,75%	16,14%	4,70%	2,55%
2018	38,11%	37,42%	16,10%	5,14%	3,23%	37,62%	37,13%	17,09%	5,22%	2,90%
2019	37,34%	36,61%	16,82%	5,68%	3,51%	36,49%	36,17%	18,08%	5,73%	3,20%
2020	35,98%	36,46%	18,04%	5,89%	3,57%	35,41%	35,87%	18,83%	6,11%	3,43%
2021										

2.3.4. Данные о динамике среднего возраста матери при рождении ребенка, в том числе, в разрезе очередности рождений за период 2018-2021 годов

Субъект	Новосибирская область				Российская Федерация							
	По всем детям	Первого ребенка	Второго ребенка	Третьего ребенка	Четвертого ребенка	Пятого и последующих детей	По всем детям	Первого ребенка	Второго ребенка	Третьего ребенка	Четвертого ребенка	Пятого и последующих детей
Очередность	28,4	25,6	29,5	31,6	32,5	33,9	28,2	25,4	29,2	31,6	32,4	33,8
2018	28,3	25,4	29,4	31,5	32,3	34,0	28,2	25,4	29,2	31,5	32,5	34,0
2019	28,3	25,4	29,3	31,6	32,3	34,0	28,3	25,4	29,1	31,5	32,6	34,0
2020	28,3	25,5	29,2	31,4	32,4	33,6	28,4	25,5	29,1	31,6	32,6	34,0
2021												

3.3.5. Доля детей, родившихся в браке, и доля детей, родившихся вне брака, от общей численности рождений за период 2016-2021 годов в Новосибирской области и в Российской Федерации в целом



Субъект	Новосибирская область		Российская Федерация	
	Родившиеся в браке	Родившиеся вне брака	Родившиеся в браке	Родившиеся вне брака
2016	79,8%	20,2%	78,9%	21,1%
2017	79,7%	20,3%	78,8%	21,2%
2018	79,4%	20,6%	78,8%	21,2%
2019	78,8%	21,2%	79,1%	20,9%
2020	78,6%	21,4%	78,3%	21,7%
2021	77,6%	22,4%	78,0%	22,0%



3.3.6. Динамика отношения количества браков к разводам за период 2016-2021 годов в Новосибирской области и в Российской Федерации в целом

Субъект	2016	2017	2018	2019	2020	2021
Новосибирская область	1,596	1,638	1,400	1,458	1,295	1,468
Российская Федерация	1,595	1,714	1,525	1,548	1,359	1,432

Динамика отношения браков к разводам в регионе и в РФ за период 2016 – 2021 гг.



### 3.4. Социально-медицинские показатели

3.4.1. На территории Новосибирской области фиксируется снижение количества женщин фертильного возраста: в 2018 г. – 671 549 человек, 2019 г. – 669 896 человек, в 2020 г. – 668 377 человек, в 2021 году – 662 787 человек, в 2022 году – 659 972 человек. Указанная динамика непосредственно влияет на количество родов.

Большое внимание уделяется улучшению репродуктивного здоровья населения, применению вспомогательных репродуктивных технологий, профилактике и снижению числа абортов.

Показатель абортов на 1000 женщин фертильного возраста в 2016 году составил 30,5 в 2017 году – 26,8, в 2018 году – 24,8, в 2019 году – 23, в 2020 году – 20,2, в 2021 году – 17,6.

Динамика числа женщин, сделавших аборт, в расчете на 1000 женщин фертильного возраста (15-49 лет) за период с 2016 по 2021 годы

Показатель	2016	2017	2018	2019	2020	2021
Показатель абортов на 1000 женщин фертильного возраста в Новосибирской области	30,5	26,8	24,8	23	20,2	17,6
Показатель абортов на 1000 женщин фертильного возраста в РФ	27,8	26,1	23,5	21,8	19,2	17,7
Показатель абортов на 1000 женщин фертильного возраста в Российской Федерации	19,4	17,9	16,2	15,1	13,1	12,0
Показатель абортов на 100 родов	33,1	27,4	28,0	30,9	26,5	21,9

3.4.2. Средний возраст женщин, которые обратились за направлением на аборт по желанию, составляет 30-35 лет. Наиболее частые причины прерывания беременности – социально-экономические. Аборт выбирают женщины, находящиеся в трудной жизненной ситуации, с тяжелыми жизненными условиями, пережившие насилие, кроме того, делаются аборты и по медицинским показаниям. Эти события влияют на психологическое состояние пациентки и в совокупности с абортом может привести к развитию депрессивного состояния.

Согласно Федеральному закону «Об охране здоровья граждан в Российской Федерации» от 21.11.2011 № 323-ФЗ (ст.56) искусственное прерывание беременности по желанию женщины проводится в сроке до 12 недель. В зависимости от срока беременности, при котором женщина приходит за направлением на медицинский аборт по желанию, дается период «тишины», в течение которого должно быть проведено лапароскопическое консультирование, направленное на повышение степени осознанности ситуации репродуктивного выбора.

Прерывание беременности проводится в основном медикаментозным методом, что позволяет минимизировать влияние на репродуктивное здоровье женщины. Всем пациенткам, прошедшим прерывание беременности, предлагаются проведение реабилитационных мероприятий и назначаются надежные методы контрацепции.



3.4.3. Доля женщин, охваченных добортными консультированием, от числа обратившихся по поводу прерывания беременности, в Новосибирской области составила в 2020 г. - 53,0, в 2021 г. - 61,9. Доля женщин, отказавшихся от прерывания беременности из числа проконсультированных и взятых под диспансерное наблюдение в Новосибирской области, составила в 2020 г. 12,1, в 2021 г. - 11,6.

Совершенствование системы охраны репродуктивного здоровья населения и обеспечение безопасного материнства выражается в реализации системы мер по профилактике абортов, отказов от новорожденных, социально-медико-

Год/количество	Число женщин фертильного возраста	Число абортов	Из них по желанию	Показатель абортов на 1000 женщин фертильного возраста	Показатель абортов на 100 родившихся живыми и мертвыми	Количество женских консультиаций (акушерско-гинекологических кабинетов) с началом в штате психолога	Количество психологов в учреждении родовспоможения субъекта, в т.ч.	- в женских консультиациях	- в стационарах	Количество женщин, обратившихся (направленных) в кабинеты медико-социальной помощи	Количество женщин, обратившихся в женские консультиации за направлением на аборт, всего	- из них проконсультированные в центрах (кабинетах медико-социальной помощи)	- из них числа отказались от прерывания
2022	659972				40,83		8	8		5037	5514	5461	497
2021	662787			17,4	41,9		9	9		3958	5683	3520	410
2020	668377	13364	7369	20,0	46,0	14	13	13		3713	6608	3503	423
2019	669896	15290	8873	22,8	50,4	14	9	9		4464	7865	4085	474
2018	671549	16541	9192	24,8	51,8	22	18	15	3	3560	10318	4553	452
2017		17867	17055	26,6	52,6	22	30	28	2	2215	8574	4206	476
2016		20514	20085	30,5	54,2	22	30	28	2	2356	9767	4440	370

психологическому сопровождению беременных женщин, находящихся в трудной жизненной ситуации.

В медицинских организациях Новосибирской области функционируют 14 кабинетов доабортного консультирования беременных, оказывающихся в трудной жизненной ситуации, где женщинам, обратившимся за направлением на аборт, проводится консультирование психологами с целью сохранения беременности.

3.4.4. При анализе видов абортов по возрастам женщин установлено, что во

всех возрастных группах аборт чаще производится по собственному желанию женщин. С возрастом имеется тенденция к увеличению таких видов абортов. Необходима активная санитарно-просветительная работа среди женщин по повышению их медицинской грамотности и ориентации их на предупреждение абортов.

Проблему абортов следует решать не путем введения законопроект, включающих данную операцию из ОМС, а комплексом мер по работе с населением. С этой целью в опросе респондентам предлагался открытый вопрос о конкретных мерах предупреждения и решения проблемы абортов. Самым распространённым оказался ответ о просветительской деятельности в сфере сексуального образования. Интерпретация этой деятельности может быть самой разной – от свободных лекций и материалов воспитания. Получившими так же были ответы о повышении матеральной и социальной поддержке материнства и молодых семей, популяризации и повышении доступности средств контрацепции. Министерством здравоохранения Новосибирской области при разработке мер, направленных на повышение рождаемости, большое внимание уделяется улучшению репродуктивного здоровья населения, профилактике и снижению числа абортов.

Реализуются мероприятия государственной программы «Развитие здравоохранения Новосибирской области», утверждённой постановлением Правительства Новосибирской области от 07.05.2013 № 199-п (далее – Государственная программа). В качестве профилактических мер применяется информационная кампания о вреде абортов, особенно при первой беременности, о безопасности и эффективности контрацепции, о необходимости наблюдения за здоровьем женщин, использующих внутриматочную спираль и гормональные контрацептивные препараты.

За счет средств Фонда социального страхования Российской Федерации проводится доабортное консультирование женщин, обращающихся по поводу прерывания нежеланной беременности, в женских консультациях, в том числе по вопросам психологической, социальной поддержки.

Вышеперечисленные меры области лишь опосредованным демографическим потенциалом (сохранение репродуктивного здоровья по сравнению с возможным небезопасным абортом), а вот успешно работающие кабинеты медико-социальной помощи позволяют сохранять его напрямую.

За период с 2016 по 2022 год в Новосибирской области количество абортов снизилось практически в два раза, с 20 514 до 10 977.



В целях повышения рождаемости министерством здравоохранения Новосибирской области проводится работа по профилактике абортов: в расположенных на территории Новосибирской области медицинских организациях функционируют 14 кабинетов доабортного консультирования беременных, оказавшихся в трудной жизненной ситуации, где женщинам, обратившимся за направлением на аборт, проводится консультирование психологами с целью сохранения беременности.

Также совместно с Росийским обществом акушеров – гинекологов запланированы региональные школы акушеров-гинекологов, психологов.

Планируется проведение лекций для педагогов по организации профилактической работы с подростками и молодежью, уроков здоровья для старшекласников на темы «Профилактика ранней беременности», «Методы контрацепции подростков», семинаров для родителей «Правильное половое воспитание детей и подростков», лекции для учащихся профессиональных образовательных организаций, реализующих образовательные программы среднего профессионального образования и организации, осуществляющих образовательную деятельность по образовательным программам высшего образования, по профилактике половой распушенности, профилактические акции для населения в рамках Всероссийской акции «Подари мне жизнь!».

3.4.5. На сегодняшний день бесплодие затрагивает миллионы людей репродуктивного возраста во всем мире и оказывает негативное воздействие на их семьи. Мужское бесплодие чаще всего бывает вызвано нарушением качества и количества сперматозоидов. В женской репродуктивной системе бесплодие может быть вызвано патологией яичников, матки и маточных труб.

Общая заболеваемость взрослого населения 18 лет и старше мужским и женским бесплодием по Новосибирской области 2016-2021, абсолютные числа						
2016	2017	2018	2019	2020	2021	
2378,00	2058,00	2198,00	140,00	126,00	125,00	Мужское бесплодие*)
5427,00	5210,00	7061,00	6852,00	3374,00	6075,00	Женское бесплодие (**)

Общая заболеваемость взрослого населения 18 лет и старше мужским и женским бесплодием по Новосибирской области 2016-2021, на 100 000 соответствующего населения						
2016	2017	2018	2019	2020	2021	
235,5	204,1	218,7	14,0	12,6	12,6	Мужское бесплодие*)
848,7	817,4	1113,8	1087,0	539,4	976,0	Женское бесплодие (**)

\*Показатель исчислен на мужское население 18 лет и старше  
\*\*Показатель исчислен на женское население (18-49 лет)

Медицинская помощь при бесплодии включает в себя обследование супружеской пары с целью выявления причины бесплодия, а также лечение бесплодия, в том числе с использованием вспомогательных репродуктивных технологий.

3.4.6. На территории Новосибирской области с 2014 года организована работа по повышению рождаемости с применением вспомогательных репродуктивных технологий в рамках Территориальной программы обязательного медицинского страхования Новосибирской области.

В 2016 году проведено 524 процедуры ЭКО в рамках ОМС, в 2017 году – 810, в 2018 – 889, в 2019 – 1300, в 2020 – 950, в 2021 – 1245, в 2022 - 1284.

Показатель	2016	2017	2018	2019	2020	2021	2022	Общее число ЭКО за счет ОМС	
								Число женщин, которым проведено ЭКО	Число женщин, у которых наступила беременность
Число родов у женщин после ЭКО	115	231	224	421	284	418	208	не учитывались	не учитывались
Число родившихся детей после ЭКО из них:	не учитывались	не учитывались	422	445	608	466	515	не учитывались	не учитывались
живыми	не учитывались	не учитывались	421	442	605	464	513	не учитывались	не учитывались
мертвыми	не учитывались	не учитывались	1	3	3	2	2	не учитывались	не учитывались
Динамика числа ЭКО на 1000 женщин фертильного возраста, к предыдущему году	-	+54%	+10%	+46%	-73%	+31%	+3%	не учитывались	не учитывались

Время ожидания программы ЭКО в Новосибирской области составляло в 2016-2018 гг. – 1 год, в 2019 – полгода, в 2020 году составляло 3-6 месяцев, 2021-2022 гг. до 3 месяцев.



### 3.5. Социально-экономические условия рождения и воспитания детей

#### 3.5.1. Динамика укомплектованности медицинских организаций

К числу приоритетных задач относится развитие кадрового потенциала медицинских организаций Новосибирской области, их укомплектованность медицинскими кадрами, повышение профессионального уровня медицинских работников, соответствие данных специалистов квалификационным требованиям, мотивация их к повышению качества и эффективности медицинской помощи.

#### Динамика укомплектованности медицинских организаций в регионе

врачами-педиатрами, врачами-неонатологами, врачами-акушерами-гинекологами за период 2016-2022 годов по Новосибирской области

Специальность	Укомплектованность по годам (в %)						
	2016	2017	2018	2019	2020	2021	2022
Педиатры	92,42	87,39	79,98	84,23	79,33	83,67	83,38
Неонатологи	94,55	85,44	81,16	81,85	86,97	76,95	77,33
Акушеры-гинекологи	90,13	88,16	85,34	85,48	85,08	78,78	80,89

#### Решая проблему кадрового обеспечения медицинских организаций

Новосибирской области, необходимо обратить особое внимание на улучшение материального благосостояния медицинских работников, получение ими достойного пакета социальной поддержки, в том числе получение ими

приемлемые условия для профессионального роста (самореализации).

#### 3.5.2. Данные о количестве дошкольных образовательных учреждений,

численности детей

Регион	Количество ДОО (юр. лиц)	Численность детей, охваченных ДОО, чел.	Численность детей, не охваченных местами в ДОО, чел.	Численность детей, учтенных в ДОО, чел.
Новосибирская область	598	13 799	110 579	270
		1,5-3 лет	3-7 лет	1,5-3 лет
		3-7 лет	1,5-3 лет	3-7 лет
				20 501
				5 449

### 3.5.3 Информация о доступности услуг, оказываемых группами продленного дня в общеобразовательных учреждениях (ГПД)

	2016-2017 учебный год			2017-2018 учебный год			2018-2019 учебный год			2019-2020 учебный год			2020-2021 учебный год		
	Кол-во ОО с ГПД	Численность детей, охв-ых услугам и ГПД	Доля детей, охв-ых услугам и ГПД	Кол-во ОО с ГПД	Численность детей, охв-ых услугам и ГПД	Доля детей, охв-ых услугам и ГПД	Кол-во ОО с ГПД	Численность детей, охв-ых услугам и ГПД	Доля детей, охв-ых услугам и ГПД	Кол-во ОО с ГПД	Численность детей, охв-ых услугам и ГПД	Доля детей, охв-ых услугам и ГПД	Кол-во ОО с ГПД	Численность детей, охв-ых услугам и ГПД	Доля детей, охв-ых услугам и ГПД
<b>Всего</b>	<b>401</b>	<b>24361</b>	<b>8,1%</b>	<b>395</b>	<b>22421</b>	<b>6,5%</b>	<b>394</b>	<b>22927</b>	<b>7,1%</b>	<b>372</b>	<b>22920</b>	<b>7,1%</b>	<b>289</b>	<b>15665</b>	<b>4,3%</b>
Баганский район	12	285	14,5%	12	285	14,5%	13	326	16,3%	12	294	14,7%	12	286	15,5%
Барабинский район		0	0,0%		0	0,0%		0	0,0%		0	0,0%		0	0,0%
Болотнинский район	10	159	4,7%	10	185	5,3%	7	118	3,4%	7	125	3,6%	7	150	4,3%
Венгеровский район	4	70	3,1%	2	28	1,3%	3	394	17,7%	1	15	0,7%	0	0	0,0%
Доволенский район	3	90	4,9%	3	97	5,8%	3	72	4,1%	2	75	4,3%	1	50	3,0%
Здвинский район		0	0,0%		0	0,0%		0	0,0%		0	0,0%		0	0,0%
Искитимский район	23	1688	24,4%	23	1688	23,9%	24	1846	26,3%	26	1853	26,4%	25	1721	24,3%
Карасукский район	22	724	12,3%	22	572	9,5%	22	595	10,0%	23	619	10,4%	18	451	7,5%
Каргатский район	5	143	7,0%	5	128	6,4%	5	117	5,7%	4	106	5,2%	4	47	2,4%
Кольванский район	7	211	7,3%	7	186	6,3%	7	186	6,3%	6	127	4,3%	4	51	1,7%
Коченевский район	22	1391	27,0%	22	1442	25,7%	22	1654	30,3%	21	1551	28,4%	19	1508	26,1%
Кочковский район	11	394	26,8%	11	404	28,4%	12	607	42,4%	12	612	42,7%	11	583	41,4%
Краснозерский район	4	98	2,7%	6	172	4,9%	6	165	4,5%	6	155	4,2%	6	174	5,1%
Куйбышевский район	24	1998	32,1%	24	2146	34,4%	23	2266	36,3%	27	5040	80,8%	1	436	7,0%
Купинский район	5	160	4,4%	5	133	3,8%	5	95	2,6%	4	71	2,0%	5	99	2,9%
Кыштовский район	7	162	11,7%	7	136	10,3%	8	135	10,0%	7	99	7,3%		0	0,0%
Маслянинский район	4	125	3,7%	4	98	3,0%	4	95	2,9%	3	75	2,3%	2	50	1,5%
Мошковский район	5	114	2,3%	5	110	1,9%	4	84	1,6%	4	129	2,4%	3	83	1,4%
Новосибирский район	4	124	0,9%	3	75	0,4%	1	50	0,3%	3	93	0,6%		0	0,0%
Ордынский район	7	177	4,1%	7	202	4,6%	8	209	4,8%	7	170	3,9%	7	168	3,9%
Северный район		0	0,0%		0	0,0%		0	0,0%		0	0,0%		0	0,0%
Сузунский район	4	111	3,0%	4	99	2,6%	4	138	3,7%	3	40	1,1%	4	155	4,2%
Татарский район	17	585	12,0%	17	585	12,0%	17	552	11,4%	17	551	11,4%	15	513	10,9%
Тогучинский район	3	97	1,4%	3	97	1,4%	3	95	1,4%	3	95	1,4%	3	93	1,4%
Убинский район	12	288	18,0%	12	288	20,7%	9	323	21,0%	7	208	13,5%	6	206	15,2%
Усть-Таркский район	11	272	19,3%	11	321	22,8%	9	250	17,4%	9	254	17,7%	9	232	17,4%
Чановский район	18	526	17,1%	18	487	16,1%	20	498	16,2%	15	468	15,3%	14	307	10,3%
Черепановский район	5	167	2,8%	5	167	2,8%	5	181	3,0%	4	144	2,4%	5	177	3,0%
Чистоозерный район	1	25	1,2%	1	25	1,3%	2	50	2,4%	2	40	1,9%	3	50	2,8%
Чулымский район	10	603	26,2%	8	469	19,6%	9	534	22,5%	8	467	19,7%	8	444	18,6%
г. Бердск	1	156	1,3%	1	156	1,1%	1	162	1,3%	1	110	0,9%	1	110	0,7%
г. Искитим	6	819	11,7%	3	655	8,7%	4	800	11,1%	3	765	10,6%	2	414	5,5%
г. Новосибирск	120	11048	6,9%	120	9302	4,8%	122	9027	5,1%	116	7704	4,4%	85	6344	3,0%
г. Обь	1	139	4,9%	1	139	4,0%		0	0,0%	2	157	5,0%	1	118	3,2%
р.п. Кольцово	2	668	29,9%	2	800	24,9%	1	557	20,9%		0	0,0%		0	0,0%
Организации регионального подчинения	11	744	22,9%	11	744	17,5%	11	746	18,2%	7	708	17,3%	8	645	12,7%



### 3.5.4. Динамика уровня занятости женщин, имеющих детей дошкольного возраста, за период 2019-2021 годов

Динамика уровня занятости женщин, имеющих детей дошкольного возраста, за 2019 - 2021 годы

человек			
2019	2020	2021	2022
125 292	127 733	119 867	108 649

3.5.5. Сопоставление динамики общей площади жилых помещений, приходящихся в расчете на 1 жителя Новосибирской области (на конец года) в целом и по Российской Федерации и в разрезе город/село за период 2016-2021 годов

Субъект	Тип поселения	2016	2017	2018	2019	2020	2021
Новосибирская область	Всего	24,3	24,7	25,2	25,84	26,54	27,42
	Город	24,6	25,1	25,5	26,11	26,86	27,66
	Село	23,1	23,4	24	24,81	25,31	26,51
Российская Федерация	Всего	24,9	25,2	25,8	26,28	24,9	27,78
	Город	24,5	24,8	25,4	25,93	26,72	27,62
	Село	26,1	26,6	26,9	27,33	27,5	28,25

3.5.6. Динамика показателя «доля площади жилищного фонда, обеспеченного всеми видами благоустройства, в общей площади жилищного фонда» Новосибирской области за период 2016-2021 годов

%						
Субъект	2016	2017	2018	2019	2020	2021
Новосибирская область	59	60	60,5	65,5	67,99	68,23
Российская Федерация	66	66,6	67,2	68,6	69,46	70,49

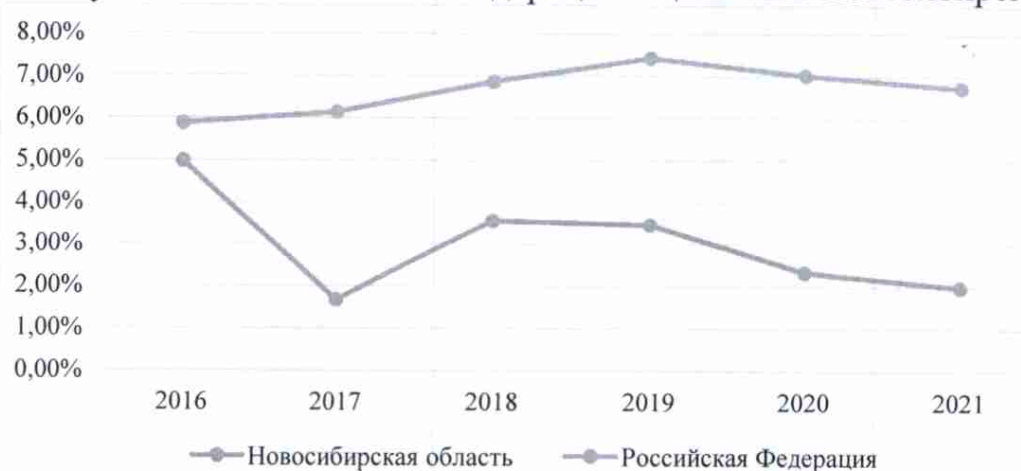
3.5.7. Динамика показателя «число молодых семей, стоящих на учете в качестве нуждающихся в жилых помещениях», за период 2017-2021 годов

единиц					
Субъект	2017	2018	2019	2020	2021
Новосибирская область	4 674	4 356	4 065	4 157	3 791
Российская Федерация	357 817	331 601	312 855	292 700	258 563

Динамика показателя «число молодых семей, стоящих на учете в качестве нуждающихся в жилых помещениях и улучшивших жилищные условия» за период 2017-2021 годов

Субъект	2017	2018	2019	2020	2021
Новосибирская область	78	155	141	97	75
Российская Федерация	21 968	22 765	23 228	20 555	17 421

Динамика доли молодых семей, улучшивших жилищные условия, от числа молодых семей, стоящих на учете в качестве нуждающихся в улучшении жилищных условий в Российской Федерации в целом и в Новосибирской области



Динамика показателя «число многодетных семей, стоящих на учете в качестве нуждающихся в жилых помещениях» за период 2017-2021 годов

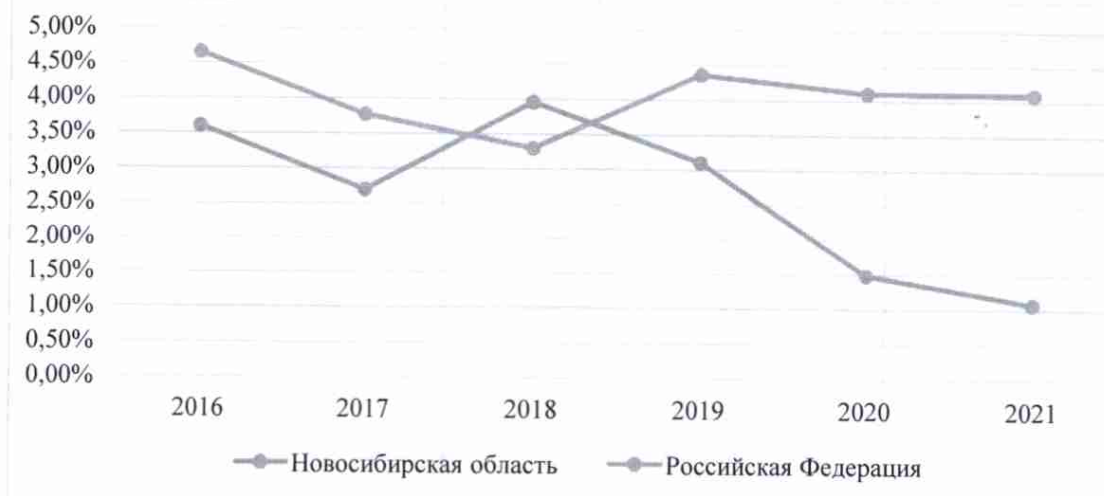
Субъект	2017	2018	2019	2020	2021
Новосибирская область	1 667	1 920	2 058	2 755	3 994
Российская Федерация	131 585	132 587	132 389	134 099	133 838

Динамика показателя «число многодетных семей, получивших жилые помещения и улучшивших жилищные условия» за период 2017-2021 годов

Субъект	2017	2018	2019	2020	2021
Новосибирская область	45	76	64	41	43
Российская Федерация	4 963	4 378	5 776	5 504	5 480



Динамика доли многодетных семей, улучшивших жилищные условия, от числа многодетных семей, состоящих на учете в качестве нуждающихся в улучшении жилищных условий в Новосибирской области и в Российской Федерации в целом



#### IV. Анализ регионального пакета мер повышения рождаемости

В рамках реализации регионального проекта «Финансовая поддержка семей при рождении детей» входящий в национальный проект «Демография», целью которого является увеличение суммарного коэффициента рождаемости, в Новосибирской области семьям с детьми предоставляются следующие меры социальной поддержки.

1. Единовременное дополнительное пособие при рождении ребенка в молодой семье (далее – единовременное дополнительное пособие).

Единовременное дополнительное пособие предоставляется в соответствии с Законом Новосибирской области от 12.07.2004 № 207-ОЗ «О молодежной политике в Новосибирской области» и постановлением администрации Новосибирской области от 18.05.2006 № 38-па «О Порядке назначения и выплаты молодой семье дополнительного пособия при рождении ребенка». Единовременное дополнительное пособие выплачивается одному из супругов в молодой семье (единственному родителю в неполной семье) при наличии гражданства Российской Федерации обоих супругов (единственного родителя в неполной семье), проживании на территории Новосибирской области обоих родителей (единственного родителя в неполной семье), из которых хотя бы один (единственный родитель в неполной семье) проживает совместно с ребенком. Возраст одного из супругов (единственного родителя в неполной семье) на момент рождения ребенка должен быть менее 35-ти лет включительно. Размер единовременного дополнительного пособия составляет на первого ребенка – 6 600 руб., на второго – 13 200 руб., на третьего и последующих – 19 800 руб.

2. Областной семейный капитал.

Областной семейный капитал предоставляется в соответствии с Законом Новосибирской области от 30.09.2011 № 125-ОЗ «О дополнительных мерах социальной поддержки многодетных семей на территории Новосибирской области», Приказом министерства социального развития Новосибирской области от 21.11.2011 № 832 «О порядке выдачи сертификата на областной семейный капитал», постановлением Правительства Новосибирской области от 20.11.2012 № 525-п «О распоряжении средствами областного семейного капитала».

Областной семейный капитал выплачивается:

1) женщинам, родившим (усыновившим) третьего ребенка начиная с 1 января 2012 года (статья 3 Закона от 30.09.2011 № 125-ОЗ);

2) женщинам, родившим (усыновившим) четвертого ребенка или последующих детей начиная с 01.01.2012, если ранее они не воспользовались правом на дополнительные меры поддержки, предусмотренные Законом от 30.09.2011 № 125-ОЗ;

3) мужчинам, являющиеся единственными усыновителями третьего ребенка или последующих детей, ранее не воспользовавшиеся правом на дополнительные меры поддержки, если решение суда об усыновлении ребенка вступило в законную силу после вступления в силу Закона от 30.09.2011 № 125-ОЗ.

Размер областного семейного капитала составляет 139861,68 руб.



3. Ежемесячная денежная выплата, назначаемая в случае рождения третьего ребенка или последующих детей до достижения ребенком возраста трех лет (далее – ежемесячная денежная выплата).

Ежемесячная денежная выплата осуществляется в соответствии Законом от 16.12.2022 № 291-ОЗ «О ежемесячной денежной выплате, назначаемой в случае рождения третьего ребенка или последующих детей до достижения ребенком возраста трех лет», постановлением Правительства Новосибирской области от 06.04.2023 N 141-п «О Порядке предоставления ежемесячной денежной выплаты, назначаемой в случае рождения третьего ребенка или последующих детей до достижения ребенком возраста трех лет». Ежемесячная денежная выплата предоставляется одному из родителей, являющемуся гражданином Российской Федерации, проживающему на территории Новосибирской области, имеющему детей (родных, усыновленных (удочеренных), принятых под опеку (попечительство), пасынков и падчериц) в возрасте до 18 лет или старше 18 лет, обучающихся по очной форме обучения в образовательных организациях независимо от их организационно-правовых форм, до окончания обучения, но не более чем до достижения ими возраста 23 лет, при рождении не позднее 31 декабря 2022 года третьего или последующего ребенка, проживающего совместно с указанным родителем, до достижения ребенком возраста трех лет при условии, что среднедушевой доход семьи не превышает среднедушевой доход населения Новосибирской области, который ежегодно устанавливается на соответствующий финансовый год Правительством Новосибирской области в целях предоставления данной меры социальной поддержки и не может быть ниже двукратной величины прожиточного минимума трудоспособного населения, установленной в Новосибирской области на год обращения за назначением ежемесячной денежной выплаты. Размер ежемесячной денежной выплаты составляет 15261,00 руб. (с 01.01.2023).

Также в регионе действуют и другие меры социальной поддержки, направленные на повышение благосостояния получателей. Наиболее востребованные среди населения Новосибирской области выплаты многодетным семьям:

1. Ежемесячное пособие на ребенка в Новосибирской области (далее – ежемесячное пособие).

Ежемесячное пособие предусмотрено Законом Новосибирской области от 29.12.2004 № 255-ОЗ «О социальной поддержке граждан, имеющих детей» и постановлением Правительства Новосибирской области от 19.03.2012 № 145-п «Об установлении Порядка предоставления ежемесячного пособия на ребенка в Новосибирской области и Порядка учета и порядка исчисления величины среднедушевого дохода, дающего право на получение ежемесячного пособия на ребенка в Новосибирской области».

Право на получение ежемесячного пособия имеет один из родителей (усыновителей, опекунов, попечителей), проживающий в Новосибирской области, на каждого рожденного, усыновленного, принятого под опеку (попечительство) совместно проживающего с ним ребенка до достижения им возраста шестнадцати лет (на учащегося общеобразовательной организации – до окончания им обучения,



но не более чем до достижения им возраста восемнадцати лет) в семьях со среднедушевым доходом, размер которого не превышает величину прожиточного минимума, установленную в Новосибирской области по основным социально-демографическим группам населения на момент подачи заявления.

Размер ежемесячного пособия с 01.01.2023 составляет 446,01 руб. На 50% увеличивается размер ежемесячного пособия на ребенка:

- одинокой матери (одинокого отца);
- разведенных родителей;
- потерявшего одного из родителей в случае смерти или признания его безвестно отсутствующим;
- родители которого уклоняются от уплаты алиментов;
- один из родителей (оба родителя) которого лишен (лишены) родительских прав.

С 01.01.2023 ежемесячное пособие в повышенном размере составляет 668,99 руб.

2. Социальная поддержка для многодетных семей в виде ежегодной компенсации части стоимости обучения детей из многодетных семей по образовательным программам среднего профессионального образования на платной основе.

Компенсация части родительской платы за присмотр и уход за детьми, выплачиваемой родителям (законным представителям) детей, посещающих государственные образовательные организации Новосибирской области и муниципальные образовательные организации, иные образовательные организации, реализующие образовательную программу дошкольного образования (далее – компенсация) предусмотрена постановлением Правительства Новосибирской области от 30.09.2013 № 422-п «О компенсации части родительской платы за присмотр и уход за детьми, выплачиваемой родителям (законным представителям) детей, посещающих образовательные организации, реализующие образовательную программу дошкольного образования». Компенсация устанавливается родителям (законным представителям) детей, посещающих образовательные организации, ежеквартально, при условии, что среднедушевой доход семьи не превышает 1,5 величины прожиточного минимума, действующей в Новосибирской области на 1 января года, в котором предоставляется компенсация.

Компенсация выплачивается в размере 20% среднего размера родительской платы за присмотр и уход за детьми в государственных образовательных организациях Новосибирской области и муниципальных образовательных организациях, реализующих образовательную программу дошкольного образования, на первого ребенка, 50% размера такой платы на второго ребенка, 70% размера такой платы на третьего ребенка и последующих детей.

3. Социальная поддержка многодетных семей регламентируется Законом Новосибирской области от 06.10.2010 № 533-ОЗ «О социальной поддержке многодетных семей на территории Новосибирской области» (далее – Закон).

Действие настоящего Закона распространяется на многодетные семьи - семьи, постоянно проживающие на территории Новосибирской области, в том



числе приемные семьи, в которых хотя бы один из родителей (опекунов, попечителей) является гражданином Российской Федерации и имеют трех и более детей (родных, усыновленных (удочеренных), принятых под опеку (попечительство), пасынков и падчериц) в возрасте до восемнадцати лет или старше восемнадцати лет, обучающихся по очной форме обучения в образовательных организациях независимо от их организационно-правовых форм до окончания обучения, но не более чем до достижения ими возраста 23 лет (далее - многодетная семья):

первоочередное предоставление мест в областных государственных образовательных учреждениях высшего и среднего профессионального образования для детей из многодетных семей, сдавших единый государственный экзамен, при прочих равных условиях;

первоочередное предоставление мест в дошкольных образовательных учреждениях Новосибирской области;

первоочередное обеспечение учебной литературой из библиотечного фонда областных государственных и муниципальных образовательных учреждений Новосибирской области;

компенсация расходов на оплату коммунальных услуг в размере 50 процентов платы за коммунальные услуги по горячему водоснабжению, холодному водоснабжению, водоотведению, электроснабжению, газоснабжению (в том числе поставкам бытового газа в баллонах), отоплению (теплоснабжению, в том числе поставкам твердого топлива при наличии печного отопления), но не более 50 процентов от суммы размеров регионального стандарта стоимости жилищно-коммунальных услуг, установленного Губернатором Новосибирской области, приходящегося на каждого члена многодетной семьи;

обеспечение питанием на льготных условиях обучающихся, воспитанников областных государственных, муниципальных общеобразовательных учреждений - детей из многодетных семей;

право проезда на муниципальных маршрутах регулярного сообщения пассажирского автомобильного (кроме такси), электрического (трамвай, троллейбус, метрополитен) транспорта, а также на пригородных и межмуниципальных маршрутах регулярного сообщения пассажирского автомобильного транспорта на территории Новосибирской области без взимания платы для детей - учащихся образовательных учреждений всех типов на основании специального месячного проездного билета;

бесплатная выдача лекарств, приобретаемых по рецептам врачей, для детей в возрасте до 6 лет;

ежегодная денежная выплата на приобретение одежды для посещения школьных занятий для детей - учащихся общеобразовательных учреждений (2 000 рублей);

бесплатные образовательные услуги государственных и муниципальных образовательных учреждений дополнительного образования детей Новосибирской области;

посещение на льготных условиях детьми из многодетных семей учреждений и организаций культуры, находящихся в ведении Новосибирской области;



содействие в трудоустройстве многодетных родителей;

ежемесячная денежная выплата в размере прожиточного минимума для детей, установленного на территории Новосибирской области, семьям при рождении третьего ребенка или последующих детей после 31 декабря 2012 года, до достижения ребенком возраста трех лет;

первоочередное бесплатное предоставление земельных участков, которое осуществляется в случаях и порядке, определенных Законом Новосибирской области от 05.12.2016 № 112-ОЗ «Об отдельных вопросах регулирования земельных отношений на территории Новосибирской области» для предоставления земельных участков гражданам, имеющим трех и более детей.

Многодетным семьям, имеющим пять и более детей, устанавливаются дополнительные меры социальной поддержки:

предоставление в первоочередном порядке детям из многодетных семей в возрасте от 7 лет и до 15 лет включительно путевок в организации отдыха детей и их оздоровления, расположенные на территории Новосибирской области;

право проезда на муниципальных маршрутах регулярного сообщения пассажирского автомобильного (кроме такси), электрического (трамвай, троллейбус, метрополитен) транспорта, а также на пригородных и межмуниципальных маршрутах регулярного сообщения пассажирского автомобильного транспорта на территории Новосибирской области без взимания платы на основании приобретаемого специального месячного проездного билета для одного из родителей (опекунов, попечителей).

В государственной программе Новосибирской области «Социальная поддержка в Новосибирской области», утвержденной постановлением Правительства Новосибирской области от 17.11.2021 № 462-п, предусмотрены следующие меры социальной поддержки:

ежегодная денежная выплата на приобретение одежды в размере 2 000 рублей (в 2022 году выплата произведена 59 730 получателям), единовременная материальная помощь при поступлении ребенка в 1 класс в размере 5 000 рублей (в 2022 году выплата произведена 7 733 получателям), а также предусмотрена ежегодная выплата на приобретение школьно-письменных принадлежностей на каждого ребенка школьного возраста из малообеспеченной многодетной семьи в размере 300 рублей (в 2022 году выплата произведена 15 539 получателям);

единовременная денежная выплата при поступлении ребенка из многодетной семьи (в том числе совершеннолетнему, но не старше 23 лет) при поступлении в образовательную организацию высшего образования в размере 10 000 рублей;

единовременная денежная выплата семьям, в которых родилась двойня или тройня в размере 5 000 рублей;

единовременная денежная выплата на ремонт, строительство и приобретение жилья многодетным семьям, имеющим пять и более несовершеннолетних детей 100 000 рублей;

приобретение автомобильного транспорта для многодетных семей, воспитывающих семь и более несовершеннолетних детей, а также многодетных семей, воспитавших 15 и более детей, в том числе приемных.



С 2020 года многодетные семьи получили право на единовременную денежную выплату взамен земельных участков для индивидуального жилищного строительства.

Эта мера позволила многодетным семьям ускорить получение возможности улучшения своих жилищных условий.

Объем финансирования в 2021 году для предоставления единовременной денежной выплаты составляет 171,5 млн рублей, что позволит порядка 700 многодетным семьям Новосибирской области получить эту меру государственной поддержки. С учетом индексации размер выплаты в 2022 году составляет 224 208 рублей для семей с тремя детьми, 298 944 рублей перечислят родителям, воспитывающим четырех детей, на 373 680 рублей могут получить семьи с пятью и более детьми.

Денежные средства используются на приобретение земельного участка для индивидуального жилищного строительства, ведения садоводства, огородничества, личного подсобного хозяйства, на проведение реконструкции или ремонта имеющегося жилого помещения, подключения жилого дома к сетям инженерно-технического обеспечения.

В соответствии с постановлением Правительства Новосибирской области от 22.07.2019 № 281-п «Об установлении размера, порядка и условий предоставления социальной помощи на территории Новосибирской области». Социальная помощь гражданам из малоимущих семей в связи с рождением в семье одновременно двух и более детей предоставляется в случае обращения за ней не позднее одного года со дня рождения двух и более детей одновременно. Выплата производится одному из родителей, в малоимущей семье которого одновременно родились двое или более детей в размере 5 500 руб.

В целях повышения статуса многодетных семей Законом Новосибирской области от 27.12.2002 № 85-ОЗ «О наградах Новосибирской области» учреждена награда Новосибирской области знак отличия «За материнскую доблесть». Женщинам, награжденным знаком отличия, предоставляется единовременная денежная выплата в размере 50 000 рублей и компенсация в размере 50% расходов по оплате жилого помещения и коммунальных услуг.

Министерством труда и социального развития Новосибирской области разработана стратегия цифровой трансформации социальной сферы, которая определяет направления совершенствования процессов предоставления государственных услуг в сфере социального обслуживания, социальной поддержки и содействия занятости населения на основе информационных технологий.

В настоящее время активно внедряются элементы цифровых решений на принципах социального казначейства: перевод предоставления государственных услуг в электронный формат, проактивное информирование граждан о мерах социальной поддержки.

Цифровая трансформация системы социальной поддержки Новосибирской области осуществляется с целью повышения качества жизни жителей Новосибирской области посредством проведения следующих мероприятий:

оптимизации и реинжиниринга процессов предоставления государственных услуг;

оптимизации процессов взаимодействия с органами и организациями, задействованными в предоставлении мер социальной поддержки и государственных услуг в сфере социального обслуживания и содействия занятости населения;

внедрения организационных и технологических инноваций с использованием цифровых и платформенных решений.

Ведутся работы по подготовке к реализации предоставления в электронном виде в полном объеме выдача сертификата на областной семейный капитал.

Целевые показатели реализации стратегии цифровой трансформации социальной сферы - это достижение доли массовых социально значимых государственных и муниципальных услуг, предоставляемых в электронном виде. Действующий пакет мер по повышению рождаемости соответствует критериям эффективности социальной поддержки: информированность семей о мерах социальной поддержки и дополнительной помощи; степень актуальности социальной поддержки с учетом реальных проблем семьи; степень удовлетворенности мерами социальной поддержки.



## V. Особенности демографического потенциала региона

По численности населения Новосибирская область занимает 2 место в Сибирском федеральном округе после Красноярского края и 16 место в Российской Федерации.

Демографическая ситуация в регионе с 01.01.2016 по 01.01.2020 характеризовалась общим приростом населения на фоне миграционного прироста. С 01.01.2021 по 01.01.2022 наблюдалось снижение населения за счет естественной убыли, связанной с последствиями распространения коронавирусной инфекции.

По результатам итогов Всероссийской переписи населения численность постоянного населения на 01.01.2022 года составила 2797,5 тыс. человек, из них 2229,1 тыс. человек (или 80%) являются городскими жителями, 568,4 тыс. человек (20%) - сельскими.

Начиная с 2017 года число умерших в области превышает численность родившихся.

Стремительное снижение рождаемости (с 38,2 тыс. родившихся в 2016 году до 28,3 тыс. человек в 2021 году, на 9,9 тыс. человек) и увеличение смертности (с 36,1 тыс. человек в 2016 году до 47,2 тыс. человек в 2021 году, на 11 тыс. человек) привело к естественной убыли населения. Естественная убыль населения выросла с 1,4 тыс. человек в 2017 году до 18,9 тыс. человек в 2021 году.

Удельный вес городских жителей области выше, чем в целом по России (74,8%) и в Сибирском федеральном округе (74,4%).

Доля городского и сельского населения в общей численности населения на 01.01.2022 составляет 79,7% и 20,3% соответственно (на начало 2016 г. – 78,7% и 21,3%), что говорит о сокращении численности населения в сельской местности и увеличении населения – в городской.

Одним из важнейших показателей гендерной статистики является показатель численности населения по полу и возрасту.

В Новосибирской области наблюдается значительное превышение численности женщин над численностью мужчин, которое составило 190,7 тыс. человек на 01.01.2016 против 191,4 тыс. человек на 01.01.2022.

Ухудшение соотношения полов происходит из-за высокой смертности мужчин трудоспособного возраста. На 1000 мужчин в 2016 и 2021 годах приходилось по 1148 женщин. Преобладание численности женщин над численностью мужчин в 2021 г. отмечается с 37-летнего возраста (в 2016 г. – с 32-летнего возраста).

Женская часть населения является преобладающей во всех городах и районах региона, кроме Тогучинского и Убинского районов, где численность мужчин превышает численность женщин.

С 2016 по 2019 годы численность населения в трудоспособном возрасте имела тенденцию к снижению. Доля в общей численности населения снизилась с 57,9% в 2016 г. до 55,7% в 2021 г. Расширение границ трудоспособного возраста, связанных с поэтапным повышением пенсионного возраста, способствовало увеличению доли экономически активной части населения с 56,5% в 2020 г. до 57,3% в 2021 г.



Численность населения моложе трудоспособного возраста в области последовательно растет, увеличившись с 17,8% в 2016 г. до 19,3% в 2021 г.

Численность населения старше трудоспособного возраста снизилась с 2016 по 2021 г. на 20,2 тыс. человек (на 3%). В то же время численность детей и подростков (0-15 лет) за этот период увеличилась на 45 тыс. человек (на 9,1%).

В Новосибирской области коэффициент старости составляет на 01.01.2022 15,6% (на 01.01.2016 – 13,5%); среди городского населения – 15,3% и среди сельского – 16,7%. Процесс демографического старения в области усиливается. Это в большей степени характерно для женщин. В структуре населения вышеуказанного возраста женщины составляют более двух третей (67%).

С 2016 года в Новосибирской области снижается доля женщин и мужчин фертильного возраста (15-49 лет). Доля женщин фертильного возраста в общей численности женщин на 01.01.2022 составляет 44,4% (на 01.01.2016 – 45,6%), мужчин фертильного возраста в общей численности мужчин составляет 50,8% (на 01.01.2016 – 52,3%).

Новосибирская область – одна из немногих субъектов Российской Федерации, сохраняющая на достаточно высоком уровне миграционный прирост и лидирующая по уровню миграционного прироста среди регионов Сибирского федерального округа. Миграционные процессы региона корректируют естественную демографическую ситуацию в регионе.

Динамика миграционного прироста населения, играющего важную роль в сохранении численности населения и формировании трудовых ресурсов, сохраняется с 2004 г. С 2016 по 2021 годы миграционный прирост варьировался от 1,6 тыс. человек до 13,4 тыс. человек.

С 2016 по 2020 годы наблюдалось стабильное уменьшение миграционного сальдо, исключение составили 2016 и 2019 годы, когда сальдо увеличивалось. За 2021 г. миграционный прирост, заложенный в расчет численности населения, вырос в 8 раз.

По Новосибирской области на одного мужчину в среднем приходится одна женщина. Такая пропорция характерна по Сибирскому федеральному округу и в целом по Российской Федерации.

Постоянное и устойчивое на протяжении последних шести лет уменьшение численности женщин фертильного возраста и, самое главное, с уменьшением в его составе удельного веса женщин, находящихся в возрасте наивысшей репродуктивной активности (20-34 лет) с 48% в 2016 г. до 38,5% в 2021 г., создают объективные предпосылки для усиления роли структурных факторов, действующих в сторону понижения интенсивности деторождения.

В 2016-2021 годах сокращалась численность как городских, так и сельских женщин репродуктивного возраста. Численность женщин в городской местности снизилась на 8,1 тыс. человек, или на 1,5%, а в сельской местности, соответственно, на 4,7 тыс. человек, или на 3,9%.

Аналогичная тенденция снижения численности женщин фертильного возраста наблюдается и по Российской Федерации.



По результатам переписи населения 38,3% женщин фертильного возраста имеют двух детей, 31% - одного ребенка, 9,6% - трех детей, 2% - четырех детей, 0,9% - пятерых детей и 0,2% - более 7 детей. Наибольшая доля женщин (41%), родивших первого ребенка, - в возрасте поздней репродуктивной активности (45 - 49 лет), второго ребенка - в возрасте затухающей репродуктивной активности (35 - 44 лет).

Особенностью современной социально-экономической ситуации является тот факт, что женщины откладывают рождение первого ребёнка до позднего репродуктивного возраста (получение образования, карьеры, жилищно-бытовых вопросов).

За период 2016-2021 гг. в Новосибирской области наблюдается снижение абсолютного числа рождений по следующим показателями: всего населения (в 2016 г. - 38 185, в 2017 г. - 34 448, в 2018 г. - 32 673, в 2019 г. - 30 023, в 2020 г. - 28 859, в 2021 г. - 28 273); городского населения (в 2016 г. - 30 541, в 2017 г. - 27 346, в 2018 г. - 26 167, в 2019 г. - 23 956, в 2020 г. - 22 980, в 2021 г. - 22 567); сельского населения (в 2016 г. - 7 644, в 2017 г. - 7 102, в 2018 г. - 6 506, в 2019 г. - 6 067, в 2020 г. - 5 879, в 2021 г. - 5 706).

За период 2016-2021 гг. в Новосибирской области и Российской Федерации прослеживается сходная динамика:

снижение суммарного коэффициента рождаемости первого ребенка (Новосибирская область: 2016 г. - 0,790, 2017 г. - 0,733, 2018 г. - 0,697, 2019 г. - 0,672, 2020 г. - 0,663, 2021 г. - 0,650, Российская Федерация: 2016 г. - 0,757, 2017 г. - 0,697, 2018 г. - 0,664, 2019 г. - 0,638, 2020 г. - 0,625, 2021 г. - 0,609);

снижение суммарного коэффициента рождаемости второго ребенка до 2021 г. (Новосибирская область: 2016 г. - с 0,702 в 2016 году, до 0,537 - в 2020 г., Российская Федерация: 2016 г. - 0,683, 2020 г. - 0,523);

увеличение суммарного коэффициента рождаемости второго ребенка в 2021 г. (Новосибирская область: 2021 г. - 0,548, Российская Федерация: 2021 г. - 0,524);

увеличение суммарного коэффициента рождаемости третьего ребенка (Новосибирская область: 2016 г. - 0,221, 2017 г. - 0,226, 2018 г. - 0,227, 2019 г. - 0,223, 2020 г. - 0,230, 2021 г. - 0,249, Российская Федерация: 2016 г. - 0,228, 2017 г. - 0,226, 2018 г. - 0,231, 2019 г. - 0,229, 2020 г. - 0,241, 2021 г. - 0,250);

увеличение суммарного коэффициента рождаемости четвертого ребенка (Новосибирская область: 2016 г. - 0,060, 2017 г. - 0,060, 2018 г. - 0,067, 2019 г. - 0,070, 2020 г. - 0,076, 2021 г. - 0,079, Российская Федерация: 2016 г. - 0,062, 2017 г. - 0,063, 2018 г. - 0,067, 2019 г. - 0,069, 2020 г. - 0,075, 2021 г. - 0,079);

увеличение суммарного коэффициента рождаемости пятого и последующих детей (Новосибирская область: 2016 г. - 0,032, 2017 г. - 0,037, 2018 г. - 0,039, 2019 г. - 0,042, 2020 г. - 0,044, 2021 г. - 0,045, Российская Федерация: 2016 г. - 0,105, 2017 г. - 0,105, 2018 г. - 0,113, 2019 г. - 0,115, 2020 г. - 0,131, 2021 г. - 0,129).

Динамика показателей среднего возраста матери при рождении ребенка, в том числе в разрезе очередности за период 2018-2021 гг., носит волнообразный характер: от 25 лет - в 2018 г., 28 лет - в 2019 г., 29 лет - в 2020 г., 25 лет - в 2021 г.



За период 2016-2021 гг. наблюдается положительная динамика отношения браков к разводам в Новосибирской области и в Российской Федерации в 2017, 2019 и 2021 гг., снижение показателя отношения браков к разводам в Новосибирской области и в Российской Федерации в 2018, 2020 гг. (Новосибирская область: 2016 г. – 1,596, 2017 г. – 1,638, 2018 г. – 1,400, 2019 г. – 1,458, 2020 г. – 1,295, 2021 г. – 1,468; Российская Федерация 2016 г. – 1,595, 2017 г. – 1,714, 2018 г. – 1,525, 2019 г. – 1,548, 2020 г. – 1,359, 2021 г. – 1,432).

В период с 2016 по 2021 гг. в Новосибирской области и Российской Федерации наблюдается сходная динамика: увеличение доли детей родившихся вне брака (Новосибирская область: 2016 г. – 20,2, 2017 г. – 20,3, 2018 г. – 20,6, 2019 г. – 21,2, 2020 г. – 21,4, 2021 г. – 22,4, Российская Федерация: 2016 г. – 21,1, 2017 г. – 21,2, 2018 г. – 21,2, 2019 г. – 20,9, 2020 г. – 21,7, 2021 г. – 22,0), снижение доли детей родившихся в браке (Новосибирская область: 2016 г. – 79,8, 2017 г. – 79,7, 2018 г. – 79,4, 2019 г. – 78,8, 2020 г. – 78,6, 2021 г. – 77,6, Российская Федерация: 2016 г. – 78,9, 2017 г. – 78,8, 2018 г. – 78,8, 2019 г. – 79,1, 2020 г. – 78,3, 2021 г. – 78,0).

Показатели долей рождения детей по очередности в Новосибирской области пропорционально близки к общероссийским. Несмотря на снижение общего уровня рождаемости, на территории Новосибирской области сохраняется тенденция к росту численности третьих и последующих детей, увеличению количества многодетных семей: от 22 700 семей в 2018 г. до 40 568 семей в 2021 г. Одной из причин роста является комплексная и стабильная система мер социальной поддержки многодетных семей в регионе (без учета уровня доходов семьи): предоставление многоместного автомобильного транспорта, выплаты на ремонт и строительство жилья, стипендии детям-студентам и др.

По результатам 2021 года показатели суммарного коэффициента рождаемости по Новосибирской области (1571) уступают показателям регионов-лидеров (Чеченская Республика (2503), Ненецкий автономный округ (2072), Сахалинская область (1943), Ямало-Ненецкий автономный округ (1894), Республика Бурятия (1872)). Из 10 регионов Сибирского федерального округа по уровню этого показателя Новосибирская область занимает пятое место после Республики Тыва (2942), Республики Алтай (2080), Иркутской области (1692), Республики Хакасия (1582).

Средний возраст матери при рождении ребенка каждой очередности в среднем соответствует общероссийской тенденции: в возрасте женщин от 23,24 до 28 лет преобладает рождение первенца, в интервале от 31 до 34 лет – рождение вторых детей, от 32 до 35 лет – третьих детей, четвертых и пятых – в возрасте женщин от 33 до 37 лет.

Наблюдается откладывание рождения первых детей, в большинстве случаев их рождение происходит у женщин в возрасте 26-27 лет, наименьшее количество первых детей рождается у женщин 23, 24-летнего возраста. Наиболее заметным является разрыв между рождением первого и второго ребенка.

Подобное репродуктивное поведение обусловлено перестройкой ценностных ориентиров женщин в пользу малодетной семьи для обеспечения достойного уровня жизни, ориентацией женского населения на получение образования и



экономической самостоятельности. В результате происходит постепенное смещение возрастных коэффициентов рождаемости во вторую половину фертильной жизни женщин.

Средний возраст женщин, которые обратились за направлением на аборт по желанию, составляет 30-39 лет, женщины данного возраста составляют 57% из всех женщин, осуществивших аборт по желанию.

В 2022 году наиболее частыми причинами прерывания беременности по желанию явились социально-экономические (57%), финансовая неустойчивость семьи (22,5%), психологические (11%), недостаточность жилья или жилищные трудности (7%), отсутствие постоянной работы (5%). Естественно, что все эти события так или иначе влияют на психологическое состояние пациентки, что в совокупности с абортом может приводить к развитию депрессивного состояния.

Отмечена позитивная динамика в снижении абортот на 33% с 30,3 на 1000 женщин фертильного возраста в 2016 году до 17,6 на 1000 женщин фертильного возраста в 2021 году. Аналогичная тенденция по показателю абортот на 100 родов – снижение на 35% с 2016 года.

Доля женщин, охваченных доабортным консультированием, от числа обратившихся по поводу прерывания беременности, по Новосибирской области составила в 2020 г. 53,0, в 2021 г. - 61,9.

По данным Территориального фонда обязательного медицинского страхования за 12 месяцев 2022 г. выполнено 1284 процедуры ЭКО, за 12 месяцев 2021 г. - 1245 процедур ЭКО. За 12 месяцев 2021 г. родилось 466 детей.

Время ожидания программы ЭКО в Новосибирской области составляло в 2016-2018 гг. – 1 год, в 2019 г. – полгода, в 2020 г. составляло 3-6 месяцев, 2021-2022 гг. - до 3 месяцев.

Обеспеченность участковыми врачами-педиатрами в целом по территории Новосибирской области составила в 2022 г. – 11,5 на 10 000 детского населения, по сравнению с 2021 г. отмечается незначительный рост данного показателя (2021 г. – 10,9). Но повышение показателя обеспеченности зафиксировано только в г. Новосибирске (13,8 на 10 000 детского населения в 2022 г., 13,03 – в 2021 г.).

Наиболее низкая укомплектованность врачами-педиатрами отмечается в муниципальных районах Новосибирской области: Чулымском, Чистоозерном, Чановском, Баганском, Барабинском, Венгеровском, Болотнинском, Искитимском, Карасукском, Маслянинском.

Снижается численность детей, не обеспеченных местами в дошкольных образовательных организациях: 2016 г. – 32 084 ребенка, 2021 г. – 11 501 ребенок.

Наблюдается негативная тенденция уменьшения доли детей, охваченных услугами групп продленного дня в общеобразовательных организациях: в 2016-2017 уч. г. – 8,1%, в 2021-2022 уч. г. – 3,7%.

По данным обследования рабочей силы численность занятых женщин (20-49 лет), имеющих детей дошкольного возраста (0-6 лет), в 2021 г. составляет 119,9 тыс. человек, в том числе городское население - 101,7 тыс. человек (84,8%), сельское – 18,2 тыс. человек (15,2%).

Уровень занятости женщин указанной группы снизился с 67,6% в 2018 г. до 64,2% в 2021 г.



За период с 2016-2021 гг. на территории Новосибирской области наблюдается положительная динамика по приросту общей площади жилых помещений, приходящихся в расчете на 1 жителя как в целом по Новосибирской области, так и в разрезе городов и поселений городского типа и сельских населенных пунктов.

В Новосибирской области и Российской Федерации наблюдается увеличение показателя «доля площади жилищного фонда, обеспеченного всеми видами благоустройства, в общей площади жилищного фонда» субъекта за период 2016 г.– 2021 гг. (Новосибирская область: 2016 г. – 59%, 2017 г. – 60%, 2018 г. – 60,5%, 2019 г. – 65,5%, 2020 г. – 67,99%, 2021 г. – 68,23%; Российская Федерация 2016 г. – 66%, 2017 г. – 66,6%, 2018 г. – 67,2%, 2019 г. – 68,6%, 2020 г. – 69,46%, 2021 г. – 70,49%).

По результатам оценки репродуктивного потенциала муниципальных образований Новосибирской области следует отметить следующее: среди городских округов и муниципальных районов области в 2021 году самая высокая рождаемость зафиксирована в Каргатском районе Новосибирской области (11,9‰), самая низкая – в Северном районе Новосибирской области (7,5‰). В городе Новосибирске коэффициент рождаемости сократился на 0,9% и составил 10,4‰, в городе Бердске – на 2,1% (9,4‰).

Среди городских округов и муниципальных районов области в 2020 году самая высокая рождаемость зафиксирована в Маслянинском районе (13,1‰), в 2018 году - в Баганском, Маслянинском и Мошковском районах Новосибирской области (13,3‰).

На основании результатов рассмотрения вышеуказанных показателей, по которым оценивался демографический потенциал региона, к числу негативных отнесены следующие факторы:

- сокращение численности женщин в возрасте 20–29 лет;
- трансформация возрастной модели рождаемости со сдвигом её в старшие возрасты;
- снижение репродуктивных установок в отношении желаемого числа детей во всех возрастных группах;
- ухудшение соотношения полов из-за высокой смертности мужчин трудоспособного возраста;
- качество репродуктивного здоровья женщин;
- несовершенство механизмов стимулирующих выплат, рассчитанных преимущественно на малоодоходные группы семей.

Одним из объективных компонентов, способных повлиять на текущую ситуацию, является прогнозируемый после 2025 года рост доли численности женщин фертильного возраста в общей численности женского населения Новосибирской области, в том числе находящихся в 2023 г. в возрасте 17-23 лет. В связи с этим существенным резервом повышения текущих показателей рождаемости является прекращение сдвигов рождений детей к более позднему возрасту матери.

В числе приоритетных направлений работы по улучшению демографической ситуации в регионе в 2023-2025 гг.:



сохранение и улучшение репродуктивного здоровья как необходимого условия, обеспечивающего возможность иметь желаемое число детей;

формирование у молодых семей ориентации на более раннее рождение первого ребенка и создание максимальных возможностей для реализации такой ориентации;

создание условий в семьях для рождения и воспитания не менее двух детей стабильное снижение расходов всех семей, имеющих детей, на услуги в сфере образования и здравоохранения;

формирование установки семей на рождение троих детей и поддержка семей в ее реализации;

обеспечение наиболее благоприятных возможностей для баланса «семья - работа»: развитие института сертифицированных нянь, деятельность ясельных групп в полном объеме, обеспечение необходимого количества и доступности групп продленного дня в общеобразовательных организациях;

преобразование единого пособия на детей в безусловное пособие, рассчитываемое не от уровня дохода семьи, а от количества детей;

масштабная, профессионально организованная пропаганда института семьи, престижа родительства, значимости стабильного зарегистрированного брака с несколькими детьми.

## VI. Целевые и дополнительные показатели региональной программы

№ п/п	Цель, целевой показатель	Плановый период, год			Прогнозный период, год				
		2023 г.	2024 г.	2025 г.	2026 г.	2027 г.	2028 г.	2029 г.	2030 г.
1.	Цель: повышение уровня рождаемости в Новосибирской области								
1.1	Целевое значение количества рождений	25 539	26 385	27 176	27 912	28 593	29 219	29 790	30 306
Дополнительный показатель:		Плановый период, год							
		2023 г.		2024 г.		2025 г.			
1.2	количество абортс на 1000 женщин фертильного возраста	17		16,7		16,4			
1.3	количество абортс в абсолютном выражении	10 950		10 730		10 540			

## VII. Комплекс мер по реализации региональной программы

### 1. Действующие меры по увеличению благосостояния семей с детьми

#### 1. Действующие меры по увеличению благосостояния семей с детьми

№ п/п	Наименование мероприятия	Ответственные исполнители и соисполнители	Сроки реализации	Финансовые источники и объемы финансирования	Ожидаемые результаты
1	2	3	4	5	6
1.1	Единовременная денежная выплата взамен предоставления многодетным гражданам земельного участка для индивидуального жилищного строительства (для семей с тремя детьми - 224 208 руб., с четырьмя - 298 944 руб.; с пятью и более детей - 373 680 руб.)	Минтруда и соцразвития НСО	2023-2025 гг.	государственная программа Новосибирской области «Социальная поддержка в Новосибирской области» 2023 год – 172 451,82 тыс. руб. 2024 год - 172 451,82 тыс. руб. 2025 год - 172 451,82 тыс. руб.	увеличение благосостояния семей с детьми, стимулирование рождаемости
1.2	Единовременная денежная выплата на ремонт и строительство жилья приобретение жилья многодетным семьям, имеющим пять и более несовершеннолетних детей (100 000 руб.)	Минтруда и соцразвития НСО	2023-2025 гг.	государственная программа Новосибирской области «Социальная поддержка в Новосибирской области» 2023 год – 20 100, 00 тыс. руб. 2024 год - 20 100, 00 тыс. руб. 2025 год - 20 100, 00 тыс. руб.	
1.3	Единовременная денежная выплата при поступлении ребенка из многодетной семьи (в том числе совершеннолетнему, но не старше 23 лет) в образовательную организацию высшего образования для обучения	Минтруда и соцразвития НСО	2023-2025 гг.	государственная программа Новосибирской области «Социальная поддержка в Новосибирской области» 2023 год – 7 839,00 тыс. руб. 2024 год - 7 839,00 тыс. руб. 2025 год - 7 839,00 тыс. руб.	



	по образовательной программе высшего образования (11 000 руб.)				
1.4	Единовременное дополнительное пособие при рождении ребенка в молодой семье (на первого ребенка – 6 600 руб.; на второго – 13 200 руб.; на третьего и последующих – 19 800 руб.)	Минтруда и соцразвития НСО	2023-2025 гг.	государственная программа Новосибирской области «Социальная поддержка в Новосибирской области» 2023 год – 145 136,00 тыс. руб. 2024 год - 145 136,00 тыс. руб. 2025 год - 145 136,00 тыс. руб.	
1.5	Ежегодная денежная выплата на приобретение одежды обучающихся для обучающихся в образовательных организациях, осуществляющих образовательную деятельность по образовательным программам начального общего, основного общего и среднего общего образования (2 200 руб.)	Минтруда и соцразвития НСО	2023-2025 гг.	государственная программа Новосибирской области «Социальная поддержка в Новосибирской области» 2023 год – 113 671,00 тыс. руб. 2024 год – 113 671,00 тыс. руб. 2025 год - 113 671,00 тыс. руб.	
1.6	Ежегодная компенсация части стоимости обучения детей из многодетных семей по образовательным программам среднего профессионального образования на платной основе (на детей из многодетных семей, имеющих менее пяти детей - 20%; на детей из многодетных семей, имеющих пять и более детей -30%)	Минтруда и соцразвития НСО	2023-2025 гг.	государственная программа Новосибирской области «Социальная поддержка в Новосибирской области» 2023 год – 21 736,15 тыс. руб. 2024 год - 21 736,15 тыс. руб. 2025 год - 21 736,15 тыс. руб.	
1.7	Ежемесячная денежная выплата, назначаемая в случае рождения третьего ребенка или последующих детей до достижения ребенком возраста трех лет (13 238 руб.)	Минтруда и соцразвития НСО	2023-2025 гг.	государственная программа Новосибирской области «Социальная поддержка в Новосибирской области» 2023 год – 17444 789,40 тыс.	

1.8	<p>Областной семейный капитал (139 861,68 руб.): погашение ипотеки; ремонт жилья; улучшение жилищных условий; приобретение автотранспорта и сельскохозяйственного оборудования; обучение детей; приобретение компьютерной техники и периферийных устройств, необходимых для обучения детей; социальная адаптация и интеграция в обществе ребенка-инвалида; формирование накопительной части трудовой пенсии родителей; подключение жилого дома к сетям инженерно-технического обеспечения. <i>Круг получателей:</i> <i>женщины, родившие (усыновившие) третьего ребенка начиная с 01.01.2012;</i> <i>женщины, родившие (усыновившие) четвертого ребенка или последующих детей начиная с 01.01.2012, если ранее они не воспользовались правом на дополнительные меры поддержки, предусмотренные Законом от 30.09.2011 № 125-ОЗ;</i></p>	Минтруда и соцразвития НСО	2023-2025 гг.	<p>руб. 2024 год - 17444 789,40 тыс. руб. 2025 год - 17444 789,40 тыс. руб.</p> <p>государственная программа Новосибирской области «Социальная поддержка в Новосибирской области» 2023 год – 702 804,9 тыс. руб. 2024 год – 702 804,9 тыс. руб. 2025 год - 702 804,9 тыс. руб.</p>	
-----	--	----------------------------	---------------	--	--



	мужчины, являющиеся единственными усыновителями третьего ребенка или последующих детей, ранее не воспользовавшиеся правом на дополнительные меры поддержки, если решение суда об усыновлении ребенка вступило в законную силу после вступления в силу Закона от 30.09.2011 №125-ОЗ				
1.9	Организация оздоровления и отдыха детей, находящихся в трудной жизненной ситуации, в том числе бесплатно - детям из многодетных семей с 5-ю и более детьми	Минтруд и соцразвития НСО	2023-2025 гг.	государственная программа Новосибирской области «Социальная поддержка в Новосибирской области» 2023 год – 258 420,60 тыс. руб. 2024 год - 258 420,60 тыс. руб. 2025 год - 258 420,60 тыс. руб.	
1.10	Приобретение автомобильного транспорта для многодетных семей, воспитывающих семь и более несовершеннолетних детей, а также многодетных семей, воспитавших 15 и более детей, в том числе приемных	Минтруд и соцразвития НСО	2023-2025 гг.	государственная программа Новосибирской области «Социальная поддержка в Новосибирской области» 2023 год – 15 959,18 тыс. руб. 2024 год - 15 959,18 тыс. руб. 2025 год - 15 959,18 тыс. руб.	

2. Меры поддержки, введенные на основе анализа особенностей демографического потенциала Новосибирской области  
2.1. Здоровьебережение населения: укрепление репродуктивного здоровья

№ п/п	Наименование мероприятия	Ответственные исполнители и соисполнители	Сроки реализации	Финансовые источники и объемы финансирования (наименование госпрограммы, пункты мероприятий, объемы финансовых средств)	Ожидаемые результаты
1	2	3	4	5	6
2.1.1	Разработка речевых модулей для создания у женщин положительных установок на рождение детей в ситуации репродуктивного выбора и их внедрение в работу врачей женских консультаций	Минздрав НСО, врачи медицинских организаций, осуществляющих наблюдение женщин по беременности	2023-2025 гг.	государственная программа «Развитие здравоохранения Новосибирской области» 2023 г. - 6 976,74 тыс. руб. 2024 г. - 6 976,74 тыс. руб. 2025 г. - 6 976,74 тыс. руб.	снижение количества абортов на территории обслуживания медицинской организации
2.1.2	Разработка мотивационных анкет для женщин, обратившихся за медицинской услугой по прерыванию беременности и их внедрение в женских консультациях	главный врач ГБУЗ НСО «КЦОЗСиР», главный внештатный специалист Минздрава НСО по репродуктивному здоровью женщин, главные врачи медицинских организаций, осуществляющих наблюдение женщин по беременности	2023-2025 гг.	государственная программа «Развитие здравоохранения Новосибирской области» 2023 г. - 6 976,74 тыс. руб. 2024 г. - 6 976,74 тыс. руб. 2025 г. - 6 976,74 тыс. руб.	увеличение доли женщин, отказавшихся от прерывания беременности по результатам доабортного консультирования
2.1.3	Проведение ежегодных осмотров профилактических осмотров	Минздрав НСО,	2023-2025 гг.	в рамках Территориальной программы государственных	обеспечение ранней



	несовершеннолетних в возрасте 15-17 лет с участием врачей акушеров-гинекологов, врачей детских урологов-андрологов	главные врачи медицинских организаций, осуществляющих наблюдение женщин по беременности		гарантий бесплатного оказания гражданам медицинской помощи в Новосибирской области, за счет средств областного медицинского страхования	выявляемости нарушений репродуктивного здоровья подростков
2.1.4	Проведение диспансеризации женщин в возрасте 18-35 лет	Минздрав НСО, главные врачи медицинских организаций, осуществляющих наблюдение женщин по беременности	2023-2025 гг.	в рамках Территориальной программы государственных гарантий бесплатного оказания гражданам медицинской помощи в Новосибирской области, за счет средств областного медицинского страхования	профилактика заболеваний, оказывающих влияние на репродуктивное здоровье
2.1.5	Предоставление беременным женщинам в женских консультациях информации о федеральных и региональных мерах поддержки	Минздрав НСО, главные врачи медицинских организаций, осуществляющих наблюдение женщин по беременности	2023-2025 гг.	в рамках Территориальной программы государственных гарантий бесплатного оказания гражданам медицинской помощи в Новосибирской области, за счет средств областного медицинского страхования	снижение количества абортов на территории обслуживания медицинской организации
2.1.6	Укомплектование консультациями психологами для проведения доабортного консультирования	Минздрав НСО, главные врачи медицинских организаций, осуществляющих наблюдение женщин по беременности	2023-2025 гг.	в рамках Территориальной программы государственных гарантий бесплатного оказания гражданам медицинской помощи в Новосибирской области, за счет средств областного медицинского страхования, а также родовых сертификатов	снижение количества абортов на территории обслуживания медицинской организации

2.1.7.	Проведение процедуры экстракорпорального оплодотворения (ЭКО) за счет средств базовой программы обязательного медицинского страхования парам, нуждающимся в использовании вспомогательных репродуктивных технологий	Минздрав НСО	2023-2025 гг.	в рамках Территориальной программы государственных гарантий бесплатного оказания гражданам медицинской помощи в Новосибирской области, за счет средств обязательного медицинского страхования	снижение уровня распространённости бесплодия
--------	---	--------------	---------------	---	--

## 2.2. Поддержка многодетных семей

№ п/п	Наименование мероприятия	Ответственные исполнители и соисполнители	Сроки реализации	Финансовые источники и объемы финансирования	Ожидаемые результаты
1	2	3	4	5	6
2.2.1	Формирование системы поэтапной цифровизации процесса оказания государственных услуг семьям, воспитывающим детей	Минтруда и соцразвития НСО	2023-2025 гг.	в рамках финансирования	снижение временных затрат и создание условий для удобного получения гражданами государственных услуг
2.2.2	Организация регулярного аудита действующих мер социальной поддержки	Минтруда и соцразвития НСО	2023-2025 гг.	в рамках финансирования	повышение удовлетворенности и населения качеством и доступностью мер социальной поддержки
2.2.3	Создание сети семейных многофункциональных центров в муниципальных районах и городских	Минтруда и соцразвития НСО, ОМС	2023-2025 гг.	в рамках финансирования	внедрение модели индивидуальной маршрутизации и



округах Новосибирской области			получения семьями, воспитывающими детей, комплексной помощи на базе одной организации привлечением территориальных ресурсов
-------------------------------	--	--	---

## 2.3. Создание благоприятных условий для работающих родителей

№ п/п	Наименование мероприятия	Ответственные исполнители и соисполнители	Сроки реализации	Финансовые источники и объемы финансирования	Ожидаемые результаты
1	2	3	4	5	6
2.3.1	Строительство новых зданий, помещений, реконструкция существующих зданий, приобретение (выкуп) зданий, помещений для размещения детских садов	Минобразованию Новосибирской области, министерство строительства Новосибирской области, ОМС, ГКУ НСО «УКС»	2023-2025 гг.	государственная программа Новосибирской области «Развитие образования, создание условий для социализации детей и учашейся молодежи в Новосибирской области» 2023 год - 145 000,0 тыс. руб. 2024 год - 0,0 тыс. руб. 2025 год - 0,0 тыс. руб.	обеспечение доступности дошкольного образования, возможности женщинам, воспитывающим детей дошкольного возраста, совмещать трудовую деятельность с семейными обязанностями
2.3.2	Строительство новых зданий, помещений, реконструкция существующих зданий, надстройка дополнительных помещений (этажей)	Минобразованию Новосибирской области,	2023-2025 гг.	государственная программа Новосибирской области «Развитие образования, создание условий для	создание необходимых условий для повышения качества образования, доступности услуг,

	в существующих зданиях, приобретение (выкуп) зданий, помещений объектов образования в Новосибирской области	Министерство строительства Новосибирской области, ОМС, ГКУ НСО «УКС»		социализации детей и учащейся молодежи в Новосибирской области». 2023 год - 10 382,1 тыс. руб. 2024 год - 10 400,9 тыс. руб. 2025 год - 0,0 тыс. руб. КБК 1360709 070E153053 812 2023 год - 562 555,8 тыс. руб. 2024 год - 557 280,1 тыс. руб. 2025 год - 573 720,6 тыс. руб. КБК 1360709 070E153052 812 2023 год - 249 160,8 тыс. руб. 2024 год - 249 616,6 тыс. руб. 2025 год - 0,0 тыс. руб.	оказываемых группами продолженного дня
--	---	--	--	---	--

## 2.4. Формирование современной культуры семьи с детьми как базовой общественной ценности

№ п/п	Наименование мероприятия	Ответственные исполнители и соисполнители	Сроки реализации	Финансовые источники и объемы финансирования	Ожидаемые результаты
1	2	3	4	5	6
2.4.1	Организация и участие региональных семейных конкурсов: «Семейные ценности»; «Отец года»; региональный межрегионального конкурса творческих проектов «Моя семейная реликвия»	Минтруда и соцразвития НСО, Минобразования Новосибирской области	2023-2025 гг.	государственная программа Новосибирской области «Социальная поддержка в Новосибирской области» 2023 год – 121,00 тыс. руб. 2024 год - 121,00 тыс. руб. 2025 год - 121,00 тыс. руб. государственная программа Новосибирской области «Развитие условий для социализации детей и	формирование просеимейных установок у детей и молодежи, популяризация семейных ценностей традиционной российской семьи



		Минтруда и соцразвития НСО	2023-2025 гг.	Учащейся молодежи в Новосибирской области». 2023 год - план 50,0 тыс. руб. 2024 год - план 50,0 тыс. руб. 2025 год - план 50,0 тыс. руб.	
2.4.2	Организация церемонии вручения многодетным матерям награды Новосибирской области - знака отличия «За материнскую доблесть» (не менее 50 женщин ежегодно), общественной награды «За любовь и верность» (не менее 70 супружеских пар)			Государственная программа Новосибирской области «Социальная поддержка в Новосибирской области» 2023 год – 481,00 тыс. руб. 2024 год - 481,00 тыс. руб. 2025 год - 481,00 тыс. руб.	формирование позитивного образа социально ответственной многодетной семьи, обеспечивающей надлежащий уровень заботы о здоровье, образовании, физическом, духовном и нравственном воспитании детей
2.4.3	Проведение просветительской работы с педагогами (классные руководители, заместители директоров по воспитательной работе, социальные педагоги, педагоги-психологи, педагоги-библиотекари) по вопросам сохранения репродуктивного здоровья населения	главный внештатный специалист по гигиене детей и подростков Минздрава НСО, главный врач ГБУЗ НСО «КЦОЗСиР»	2023-2025 гг.	государственная программа «Развитие здравоохранения Новосибирской области» 2023 г. - 6 976,74 тыс. руб. 2024 г. - 6 976,74 тыс. руб. 2025 г. - 6 976,74 тыс. руб.	обеспечение условий для повышения профессионального уровня педагогов по вопросам сохранения репродуктивного здоровья и последующей трансляции знаний обучающимся образовательных организаций
2.4.4	Организация просветительской работы с обучающимися образовательных организаций:	главный внештатный специалист по Медицинской	2023-2025 гг.	государственная программа «Развитие здравоохранения Новосибирской области» 2023 г. - 6 976,74 тыс. руб.	обеспечение условий для получения знаний, развития новых компетенций в

<p>лекции, семинары (массовые и групповые «Ранние половые связи и их последствия», «Ранняя беременность и последствия абортов»);</p> <p>Круглые столы (с приглашенными специалистами) «Репродуктивное здоровье – национальная безопасность страны»;</p> <p>конференции (доклады обучающихся по тематике охраны репродуктивного здоровья);</p> <p>обеспечение информационными печатными материалами (листовки);</p> <p>анкетирование обучающихся с целью выявления проблем и оценки реализованных мероприятий</p>	<p>профилактике Минздрава НСО, главные врачи медико-педагогических организаций, имеющихся прикрепленное детское население</p>		<p>2024 г. - 6 976,74 тыс. руб. 2025 г. - 6 976,74 тыс. руб.</p>	<p>вопросах сохранения репродуктивного и здоровья и формирования мотивации к рождению детей</p>
<p>2.4.5 Проведение общешкольных родительских собраний:</p> <p>«Проблематика репродуктивного воспитания подростков» (в очной форме, ежегодно);</p> <p>«Проблематика репродуктивного воспитания подростков» (с привлечением слушателей города Новосибирска и области) (в онлайн-формате, ежегодно)</p>	<p>главный внештатный специалист по медико-педагогической профилактике Минздрава НСО, главные врачи медико-педагогических организаций, имеющихся прикрепленное детское население</p>	<p>2023-2025 гг.</p>	<p>государственная программа «Развитие здравоохранения Новосибирской области» 2023 г. - 6 976,74 тыс. руб. 2024 г. - 6 976,74 тыс. руб. 2025 г. - 6 976,74 тыс. руб.</p>	<p>установление партнерских отношений между педагогами, детьми и родителями, формирование осознанного родительства в рамках семейного воспитания</p>



## 2.5. Информационно-аналитическое сопровождение реализации региональной программы

№ п/п	Наименование мероприятия	Ответственные исполнители и соисполнители	Сроки реализации	Ожидаемые результаты
2.5.1	Предоставление координатору региональной программы информационно-аналитических материалов об исполнении мероприятий	Минтруд и сопрезвятия НСО, Минздрав НСО, Минобразования Новосибирской области	ежегодно, до 10 января года, следующего за отчетным	обеспечение эффективности межведомственного взаимодействия в целях реализации мероприятий регионального плана
2.5.2	Формирование ежегодного отчета о реализации региональной программы с последующим предоставлением в Минтруд России	Минтруда и сопрезвятия НСО	ежегодно, до 25 января года, следующего за отчетным	информационно-аналитическое обеспечение хода выполнения региональной программы, мониторинг и оценка выполнения задач
2.5.3	Мероприятия по информированию МО о результатах реализации региональной программы, тиражирование положительного опыта работы	Минтруда и сопрезвятия НСО	2023-2025 гг.	информационно-методическое сопровождение хода реализации региональной программы

Применяемые сокращения:

ГБУЗ НСО «КЦОЗСирР» - ГБУЗ НСО «Клинический Центр охраны здоровья семьи и репродукции»;  
 ГКУ НСО «УКС» - государственное казенное учреждение Новосибирской области «Управление капитального строительства»;  
 ОМС - органы местного самоуправления.